



SECRETARÍA DE FINANZAS Y PLANEACIÓN

Estados Financieros y sus Notas Cuenta Pública 2025



SEFIPLAN
SECRETARÍA
DE FINANZAS
Y PLANEACIÓN

Del 01 de enero al 31 de diciembre del 2025
(Cifras en Pesos)

Concepto	2025	2024
Ingresos y Otros Beneficios		
Ingresos de Gestión	14,206,982,402.83	13,595,569,514.78
Impuestos	10,706,508,454.21	10,086,781,440.55
Cuotas y Aportaciones de Seguridad Social	0.00	0.00
Contribuciones de Mejoras	0.00	0.00
Derechos	2,755,565,898.59	2,321,969,670.03
Productos	484,845,540.47	537,515,250.88
Aprovechamientos	260,062,509.56	649,303,153.32
Ingresos por Venta de Bienes y Prestación de Servicios	0.00	0.00
Participaciones, Aportaciones, Convenios, Incentivos Derivados de la Colaboración Fiscal, Fondos Distintos de Aportaciones, Transferencias, Asignaciones, Subsidios y Subvenciones, y Pensiones y Jubilaciones	38,154,235,877.16	35,291,769,611.83
Participaciones, Aportaciones, Convenios, Incentivos Derivados de la Colaboración Fiscal y Fondos Distintos de Aportaciones	38,154,235,877.16	35,291,769,611.83
Transferencias, Asignaciones, Subsidios y Subvenciones, y Pensiones y Jubilaciones	0.00	0.00
Otros Ingresos y Beneficios	0.00	0.00
Ingresos Financieros	0.00	0.00
Incremento por Variación de Inventarios	0.00	0.00
Disminución del Exceso de Estimaciones por Pérdida o Deterioro u Obsolescencia	0.00	0.00
Disminución del Exceso de Provisiones	0.00	0.00
Otros Ingresos y Beneficios Varios	0.00	0.00
Total de Ingresos y Otros Beneficios	52,361,218,279.99	48,887,339,126.61
Gastos y Otras Pérdidas		
Gastos de Funcionamiento	11,548,485,781.73	10,787,360,374.90
Servicios Personales	3,265,556,018.38	2,821,621,726.14
Materiales y Suministros	1,013,718,397.65	751,886,798.36
Servicios Generales	7,269,211,365.70	7,213,851,850.40
Transferencias, Asignaciones, Subsidios y Otras Ayudas	27,959,060,027.93	26,168,324,042.53
Transferencias Internas y Asignaciones al Sector Público	24,054,173,028.36	23,330,356,556.15
Transferencias al Resto del Sector Público	761,710,351.93	507,857,547.13
Subsidios y Subvenciones	136,392,407.96	79,074,343.35
Ayudas Sociales	2,136,644,310.68	1,451,864,400.90
Pensionamientos y Jubilaciones	0.00	0.00
Transferencias a Fideicomisos, Mandatos y Contratos Análogos	817,842,544.00	746,499,450.00
Transferencias a la Seguridad Social	0.00	0.00
Donativos	51,836,615.00	52,671,745.00
Transferencias al Exterior	460,770.00	0.00
Participaciones y Aportaciones	8,384,230,075.70	7,716,038,443.30
Participaciones	5,150,408,013.00	4,565,067,497.00
Aportaciones	3,229,255,222.00	3,144,888,052.00
Convenios	4,566,840.70	6,082,894.30
Intereses, Comisiones y Otros Gastos de la Deuda Pública	1,958,601,153.07	2,337,299,352.29
Intereses de la Deuda Pública	1,816,498,861.96	2,309,748,607.40
Comisiones de la Deuda Pública	0.00	0.00
Gastos de la Deuda Pública	7,695,660.15	27,550,744.89
Costo por Coberturas	134,406,630.96	0.00
Apoyos Financieros	0.00	0.00
Otros Gastos y Pérdidas Extraordinarias	107,477,188.07	10,384,510.68
Estimaciones, Depreciaciones, Deterioros, Obsolescencia y Amortizaciones	102,609,281.07	10,302,259.68
Provisiones	0.00	0.00
Disminución de Inventarios	0.00	0.00
Otros Gastos	4,867,907.00	82,251.00



Concepto	2025	2024
Inversión Pública	15,692,032.32	1,476,649.65
Inversión Pública no Capitalizable	15,692,032.32	1,476,649.65
Total de Gastos y Otras Pérdidas	49,973,546,258.82	47,020,883,373.35
Resultado del Ejercicio (Ahorro/Desahorro)	2,387,672,021.17	1,866,455,753.26

BAJO PROTESTA DE DECIR VERDAD DECLARAMOS QUE LOS ESTADOS FINANCIEROS Y SUS NOTAS SON RAZONABLEMENTE CORRECTOS Y SON RESPONSABILIDAD DEL EMISOR.

LA SECRETARÍA DE FINANZAS Y PLANEACIÓN

EL TESORERO GENERAL DEL ESTADO

EL DIRECTOR DE CONTABILIDAD GUBERNAMENTAL


LIC. MARTHA PARROQUÍN PÉREZ


LIC. JOSÉ CUAUHEMOC IRABURO ZARATE


MTRO. EVELIO SOSA BATÚN

Gobierno del Estado Libre y Soberano de Quintana Roo
Estado de Situación Financiera

Al 31 de diciembre del 2025
(Cifras en Pesos)

Concepto	2025	2024	Concepto	2025	2024
ACTIVO			PASIVO		
Activo Circulante			Activo Circulante		
Electivo Y Equivalentes	3,392,225,911.08	2,957,952,093.75	Cuentas Por Pagar A Corto Plazo	1,052,849,985.54	1,189,134,026.15
Derechos A Recibir Efectivo O Equivalentes	117,569,401.79	186,564,070.84	Documentos Por Pagar A Corto Plazo	0.00	0.00
Derechos A Recibir Bienes O Servicios	52,825,238.59	124,043,888.78	Porción A Corto Plazo De La Deuda Pública A Largo Plazo	79,980,549.43	66,496,917.82
Inventarios	126,534,919.59	126,534,919.59	Títulos Y Valores Corto Plazo	0.00	0.00
Almacenes	230,933,306.46	230,933,306.46	Pasivos Diferidos A Corto Plazo	17,169,261.19	17,028,975.19
Estimación Por Pérdida O Deterioro De Activos Circulantes	0.00	0.00	Fondos Y Bienes De Terceros En Garantía Y/o Administración A Corto Plazo	8,469,130.10	8,469,130.10
Otros Activos Circulantes	0.00	0.00	Provisiones A Corto Plazo	0.00	0.00
Total de Activos Circulantes	3,920,088,777.51	3,626,038,279.42	Otros Pasivos A Corto Plazo	60,976,530.03	73,298,055.35
Activo No Circulante			Total de Pasivos Circulantes	1,210,976,326.19	1,356,427,104.61
Inversiones Financieras A Largo Plazo	1,743,650,953.61	1,044,948,536.79	Activo No Circulante		
Derechos A Recibir Efectivo O Equivalentes A Largo Plazo	237,023,999.60	247,076,301.03	Cuentas Por Pagar A Largo Plazo	887,640,155.11	2,082,079,228.73
Bienes Inmuebles, Infraestructura Y Construcciones En Proceso	4,796,806,700.70	4,131,282,821.22	Documentos Por Pagar A Largo Plazo	0.00	0.00
Bienes Muebles	2,302,569,907.87	2,183,221,557.54	Deuda Pública A Largo Plazo	19,115,861,307.08	19,195,841,855.51
Activos Intangibles	855,733,055.51	820,042,884.36	Pasivos Diferidos A Largo Plazo	28,090,908.92	28,696,751.91
Depreciación, Deterioro Y Amortización Acumulada De Bienes	-2,294,210,557.45	-2,164,557,356.28	Fondos Y Bienes De Terceros En Garantía Y/o Administración A Largo Plazo	14,882,942.28	14,968,652.28
Activos Diferidos	0.00	18,551,477.82	Provisiones A Largo Plazo	321,945.30	0.00
Estimación Por Pérdida O Deterioro De Activos No Circulantes	0.00	0.00	Total de Pasivos No Circulantes	20,046,797,258.69	21,321,586,489.43
Otros Activos No Circulantes	47,525,483.18	12,166,521.67	Total del Pasivo	21,257,773,584.88	22,678,013,594.04
Total de Activos No Circulantes	7,689,099,543.02	6,292,732,544.15	HACIENDA PÚBLICA/ PATRIMONIO		
			Hacienda Pública/patrimonio Contribuido	20,771,043.78	4,076,195.92
			Aportaciones	16,694,847.66	0.00
			Donaciones De Capital	4,076,195.92	4,076,195.92
			Actualización De La Hacienda Pública/patrimonio	0.00	0.00
			Hacienda Pública / patrimonio Generado	-9,669,356,308.13	-12,763,318,966.39
			Resultado Del Ejercicio (Ahorro/Desahorro)	2,387,672,021.17	1,866,455,753.26
			Resultados De Ejercicios Anteriores	-12,798,751,338.53	-15,371,497,728.88
			Revalúos	108,084,690.91	108,084,690.91
			Reservas	0.00	0.00
			Rectificaciones De Resultados De Ejercicios Anteriores	633,638,318.32	633,638,318.32
			Exceso O Insuficiencia En La Actualización De La	0.00	0.00
			hacienda Pública / Patrimonio		
			Resultado Por Posición Monetaria	0.00	0.00
			Resultado Por Tenencia De Activos No Monetarios	0.00	0.00
			Total Hacienda Pública/Patrimonio	-9,648,585,264.35	-12,759,242,770.47
Total del Activo	11,609,188,320.53	9,918,770,823.57	Total del Pasivo y Hacienda Pública/Patrimonio	11,609,188,320.53	9,918,770,823.57

BAJO PROTESTA DE DECIR VERDAD DECLARAMOS QUE LOS ESTADOS FINANCIEROS Y SUS NOTAS SON RAZONABLEMENTE CORRECTOS Y SON RESPONSABILIDAD DEL EMISOR.

LA SECRETARÍA DE FINANZAS Y PLANEACIÓN
LIC. MARTHA PARROQUIN PEREZ

EL TESORERO GENERAL DEL ESTADO
LIC. JOSÉ CUAUHTÉMOC TRABUERO ZARATE

EL DIRECTOR DE CONTABILIDAD GUBERNAMENTAL
MTRO. EVELIO SOSA BATÚN



**Gobierno del Estado Libre y Soberano de Quintana Roo
Estado de Variación en la Hacienda Pública**

Del 01 de enero al 31 de diciembre del 2025
(Cifras en Pesos)

Concepto	Hacienda Pública / Patrimonio Contribuido	Hacienda Pública / Patrimonio Generado de Ejercicios Anteriores	Hacienda Pública / Patrimonio Generado Actualización de la Hacienda Pública / Patrimonio	Exceso o Insuficiencia en la Actualización de la Hacienda Pública / Patrimonio	Total
Hacienda Pública / Patrimonio Contribuido Neto de 2024	4,076,195.92	0.00	0.00	0.00	4,076,195.92
Aportaciones	0.00	0.00	0.00	0.00	0.00
Donaciones de Capital	4,076,195.92	0.00	0.00	0.00	4,076,195.92
Actualización de la Hacienda Pública/Patrimonio	0.00	0.00	0.00	0.00	0.00
Hacienda Pública / Patrimonio Generado Neto de 2024	0.00	-14,629,774,719.65	1,866,455,753.26	0.00	-12,763,318,966.39
Resultado del Ejercicio (Ahorro/Desahorro)	0.00	0.00	1,866,455,753.26	0.00	1,866,455,753.26
Resultados de Ejercicios Anteriores	0.00	-15,371,497,728.88	0.00	0.00	-15,371,497,728.88
Revalúos	0.00	108,084,690.91	0.00	0.00	108,084,690.91
Reservas	0.00	0.00	0.00	0.00	0.00
Rectificaciones de Resultados de Ejercicios Anteriores	0.00	633,638,318.32	0.00	0.00	633,638,318.32
Exceso o Insuficiencia en la Actualización de la Hacienda Pública / Patrimonio Neto de 2024	0.00	0.00	0.00	0.00	0.00
Resultado por Posición Monetaria	0.00	0.00	0.00	0.00	0.00
Resultado por Tenencia de Activos no Monetarios	0.00	0.00	0.00	0.00	0.00
Hacienda Pública / Patrimonio Neto Final de 2024	4,076,195.92	-14,629,774,719.65	1,866,455,753.26	0.00	-12,759,242,770.47
Cambios en la Hacienda Pública / Patrimonio Contribuido Neto de 2025	16,694,847.86	0.00	0.00	0.00	16,694,847.86
Aportaciones	16,694,847.86	0.00	0.00	0.00	16,694,847.86
Donaciones de Capital	0.00	0.00	0.00	0.00	0.00
Actualización de la Hacienda Pública/Patrimonio	0.00	0.00	0.00	0.00	0.00
Variaciones de la Hacienda Pública / Patrimonio Generado Neto de 2025	0.00	2,572,746,390.35	521,216,267.91	0.00	3,093,962,658.26
Resultado del Ejercicio (Ahorro/Desahorro)	0.00	0.00	2,387,672,021.17	0.00	2,387,672,021.17
Resultados de Ejercicios Anteriores	0.00	2,572,746,390.35	-1,866,455,753.26	0.00	706,290,637.09
Revalúos	0.00	0.00	0.00	0.00	0.00
Reservas	0.00	0.00	0.00	0.00	0.00
Rectificaciones de Resultados de Ejercicios Anteriores	0.00	0.00	0.00	0.00	0.00

CUENTA PÚBLICA 2025

Gobierno del Estado Libre y Soberano de Quintana Roo Estado de Variación en la Hacienda Pública

Del 01 de enero al 31 de diciembre del 2025
(Cifras en Pesos)

Concepto	Hacienda Pública / Patrimonio Contribuido	Hacienda Pública / Patrimonio Generado de Ejercicios Anteriores	Hacienda Pública / Patrimonio Generado del Ejercicio	Exceso o Insuficiencia en la Actualización de la Hacienda Pública / Patrimonio	Total
Cambios en el Exceso o Insuficiencia en la Actualización de la Hacienda Pública / Patrimonio Neto de 2025	0.00	0.00	0.00	0.00	0.00
Resultado por Posición Monetaria	0.00	0.00	0.00	0.00	0.00
Resultado por Tenencia de Activos no Monetarios	0.00	0.00	0.00	0.00	0.00
Hacienda Pública / Patrimonio Neto Final de 2025	20,771,043.78	-12,057,028,329.30	2,387,672,021.17	0.00	-9,648,585,264.35

BAJO PROTESTA DE DECIR VERDAD DECLARAMOS QUE LOS ESTADOS FINANCIEROS Y SUS NOTAS SON RAZONABLEMENTE CORRECTOS Y SON RESPONSABILIDAD DEL EMISOR.

LA SECRETARÍA DE FINANZAS Y PLANEACIÓN



LIC. MARTHA PARROQUÍN PÉREZ

EL TESORERO GENERAL DEL ESTADO



LIC. JOSÉ CUAUHTÉMOC IRABURO ZÁRATE

EL DIRECTOR DE CONTABILIDAD GOBIERNAMENTAL



MTR. EVELIO SOSA BATÚN



Gobierno del Estado Libre y Soberano de Quintana Roo

Estado de Cambios en la Situación Financiera

Del 01 de enero al 31 de diciembre del 2025

(Cifras en Pesos)

Concepto	Origen	Aplicación
ACTIVO	298,470,099.66	1,988,887,596.62
Activo circulante	140,213,319.24	434,263,817.33
Efectivo y equivalentes	0.00	434,263,817.33
Derechos a Recibir Efectivo o Equivalentes	68,994,669.05	0.00
Derechos a Recibir Bienes o Servicios	71,218,650.19	0.00
Inventarios	0.00	0.00
Almacenes	0.00	0.00
Estimación por Pérdida o Deterioro de Activos Circulantes	0.00	0.00
Otros Activos Circulantes	0.00	0.00
Activo No Circulante	158,256,780.42	1,554,623,779.29
Inversiones Financieras a Largo Plazo	0.00	698,702,416.82
Derechos a Recibir Efectivo o Equivalentes a Largo Plazo	10,052,301.43	0.00
Bienes Inmuebles, Infraestructura y Construcciones en Proceso	0.00	665,523,879.48
Bienes Muebles	0.00	119,348,350.33
Activos Intangibles	0.00	35,690,171.15
Depreciación, Deterioro y Amortización Acumulada de Bienes	129,653,001.17	0.00
Activos Diferidos	18,551,477.82	0.00
Estimación por Pérdida o Deterioro de Activos no Circulantes	0.00	0.00
Otros Activos no Circulantes	0.00	35,358,961.51
PASIVO	11,945,862.91	1,432,185,872.07
Pasivo Circulante	11,623,917.61	157,074,696.03
Cuentas por Pagar a Corto Plazo	0.00	136,284,040.61
Documentos por Pagar a Corto Plazo	0.00	0.00
Porción a Corto Plazo de la Deuda Pública a Largo Plazo	11,483,631.61	0.00
Titulos y Valores a Corto Plazo	0.00	0.00
Pasivos Diferidos a Corto Plazo	140,286.00	0.00
Fondos y Bienes de Terceros en Garantía y/o Administración a Corto Plazo	0.00	8,469,130.10
Provisiones a Corto Plazo	0.00	0.00
Otros Pasivos a Corto Plazo	0.00	12,321,525.32
Pasivo No Circulante	321,945.30	1,275,111,176.04
Cuentas por Pagar a Largo Plazo	0.00	1,194,439,073.62
Documentos por Pagar a Largo Plazo	0.00	0.00
Deuda Pública a Largo Plazo	0.00	79,980,549.43
Pasivos Diferidos a Largo Plazo	0.00	605,842.99
Fondos y Bienes de Terceros en Garantía y/o Administración a Largo Plazo	0.00	85,710.00
Provisiones a Largo Plazo	321,945.30	0.00
HACIENDA PÚBLICA/PATRIMONIO	3,110,657,506.12	0.00
Hacienda Pública/Patrimonio Contribuido	16,694,847.86	0.00
Aportaciones	16,694,847.86	0.00
Donaciones de Capital	0.00	0.00
Actualización de la Hacienda Pública/Patrimonio	0.00	0.00



Gobierno del Estado Libre y Soberano de Quintana Roo
Estado de Cambios en la Situación Financiera
Del 01 de enero al 31 de diciembre del 2025
(Cifras en Pesos)

Concepto	Origen	Aplicación
Hacienda Pública/Patrimonio Generado	3,093,962,658.26	0.00
Resultado del Ejercicio (Ahorro/ Desahorro)	521,216,267.91	0.00
Resultados de Ejercicios Anteriores	2,572,746,390.35	0.00
Revalúos	0.00	0.00
Reservas	0.00	0.00
Rectificaciones de Resultados de Ejercicios Anteriores	0.00	0.00
Exceso o Insuficiencia en la Actualización de la Hacienda Pública/Patrimonio	0.00	0.00
Resultado por Posición Monetaria	0.00	0.00
Resultado por Tenencia de Activos no Monetarios	0.00	0.00

BAJO PROTESTA DE DECIR VERDAD DECLARAMOS QUE LOS ESTADOS FINANCIEROS Y SUS NOTAS SON RAZONABLEMENTE CORRECTOS Y SON RESPONSABILIDAD DEL EMISOR.

LA SECRETARÍA DE FINANZAS Y PLANEACIÓN

EL TESORERO GENERAL DEL ESTADO

EL DIRECTOR DE CONTABILIDAD GUBERNAMENTAL


LIC. MARTHA PARROQUÍN PÉREZ


LIC. JOSÉ CUAUHTÉMOC TRABUERO ZÁRATE


MTRO. EVELIO SOSA BATÚN



**Gobierno del Estado Libre y Soberano de Quintana Roo
Estado de Flujos de Efectivo**

Del 01 de enero al 31 de diciembre del 2025
(Cifras en Pesos)

Concepto	2025	2024
Flujo de Efectivo de las Actividades de Operación		
Origen	52,378,235,073.15	48,886,723,576.92
Impuestos	10,706,508,454.21	10,086,781,440.55
Cuotas y Aportaciones de Seguridad Social	0.00	0.00
Contribuciones de mejoras	0.00	0.00
Derechos	2,755,565,898.59	2,321,969,670.03
Productos	484,845,540.47	536,899,701.19
Aprovechamientos	260,062,509.56	649,303,153.32
Ingresos por Ventas de Bienes y Prestación de Servicios	0.00	0.00
Participaciones, Aportaciones Convenios, Incervitos Derivados de la Colaboración Fiscal y Fondos Distintos de Aportaciones	38,154,235,877.16	35,291,769,611.83
Transferencias, Asignaciones, Subsidios y Subvenciones, y Pensiones y Jubilaciones	0.00	0.00
Otros Orígenes de Operación	17,016,793.16	0.00
Aplicación	47,956,163,916.29	44,797,903,815.53
Servicios Personales	3,265,556,018.38	2,821,621,726.14
Materiales y Suministros	1,013,718,397.65	751,886,798.36
Servicios Generales	7,269,211,365.70	7,213,851,850.40
Transferencias Internas y Asignaciones al Sector Público	24,054,173,028.36	23,330,356,556.15
Transferencias al resto del Sector Público	761,710,351.93	507,857,547.13
Subsidios y Subvenciones	136,392,407.96	79,074,343.35
Ayudas Sociales	2,136,644,310.68	1,451,864,400.90
Pensiones y Jubilaciones	0.00	0.00
Transferencias a Fideicomisos, Mandatos y Contratos Análogos	817,842,544.00	746,499,450.00
Transferencias a la Seguridad Social	0.00	0.00
Donativos	51,836,615.00	52,671,745.00
Transferencias al Exterior	460,770.00	0.00
Participaciones	5,150,408,013.00	4,565,067,497.00
Aportaciones	3,229,255,222.00	3,144,888,052.00
Convenios	4,566,840.70	6,082,894.30
Otras Aplicaciones de Operación	64,388,030.93	126,180,954.80
Flujos Netos de Efectivo por Actividades de Operación	4,422,071,156.86	4,088,819,761.39
Flujos de Efectivo de las Actividades de Inversión		
Origen	18,551,477.82	0.00
Bienes Inmuebles, Infraestructura y Construcciones en Proceso	0.00	0.00
Bienes Muebles	0.00	0.00
Otros Orígenes de Inversión	18,551,477.82	0.00
Aplicación	1,621,874,098.85	943,890,288.81
Bienes Inmuebles, Infraestructura y Construcciones en Proceso	665,523,879.48	458,237,401.79
Bienes Muebles	119,348,350.33	179,247,481.62
Otras Aplicaciones de Inversión	837,001,869.04	306,405,405.40
Flujos Netos de Efectivo por Actividades de Inversión	-1,603,322,621.03	-943,890,288.81
Flujo de Efectivo de las Actividades de Financiamiento		
Origen	868,180,175.37	52,695,069.68
Endeudamiento Neto	11,483,631.61	0.00
Interno	11,483,631.61	0.00
Externo	0.00	0.00
Otros Orígenes de Financiamiento	856,696,543.76	52,695,069.68



Concepto	2025	2024
Aplicación	3,252,664,893.87	3,021,211,556.70
Servicios de la Deuda	2,038,581,702.50	2,337,299,352.29
Interno	2,038,581,702.50	2,337,299,352.29
Externo	0.00	0.00
Otras Aplicaciones de Financiamiento	1,214,083,191.37	683,912,204.41
Flujos Netos de Efectivo por Actividades de Financiamiento	-2,384,484,718.50	-2,968,516,487.02
Incremento/Disminución Neta en el Efectivo y Equivalentes al Efectivo	434,263,817.33	176,412,985.56
Efectivo y Equivalentes al Efectivo al Inicio del Ejercicio	2,957,962,093.75	2,781,549,108.19
Efectivo y Equivalentes al Efectivo al Final del Ejercicio	3,392,225,911.08	2,957,962,093.75

BAJO PROTESTA DE DECIR VERDAD DECLARAMOS QUE LOS ESTADOS FINANCIEROS Y SUS NOTAS SON RAZONABLEMENTE CORRECTOS Y SON RESPONSABILIDAD DEL EMISOR.

LA SECRETARIA DE FINANZAS Y PLANEACIÓN

LIC. MARTHA PARROQUÍN PÉREZ

EL TESORERO GENERAL DEL ESTADO

LIC. JOSÉ CHAUHTEMOC IRABURO ZÁRATE

EL DIRECTOR DE CONTABILIDAD GUBERNAMENTAL

MTR. EVELIO SOSA BATÚN

CUENTA PÚBLICA 2025

Gobierno del Estado Libre y Soberano de Quintana Roo Estado Analítico del Activo

Del 01 de enero al 31 de diciembre del 2025
(Cifras en Pesos)

Concepto	Saldo Inicial	Cargos del Periodo	Abonos del Periodo	Saldo Final	Variación del Periodo
ACTIVO	9,918,770,823.57	123,823,952,479.58	122,133,534,982.62	11,609,188,320.53	1,690,417,496.96
Activo Circulante	3,626,038,279.42	108,891,000,822.48	108,596,950,324.39	3,920,088,777.51	294,050,498.09
Efectivo y Equivalentes	2,957,962,093.75	108,011,806,773.38	107,577,542,956.05	3,392,225,911.08	434,263,817.33
Derechos a Recibir Efectivo o Equivalentes	186,564,070.84	678,728,286.32	747,722,955.37	117,569,401.79	-68,994,669.05
Derechos a Recibir Bienes o Servicios	124,043,888.78	200,465,762.78	271,684,412.97	52,825,238.59	-71,218,650.19
Inventarios	126,534,919.59	0.00	0.00	126,534,919.59	0.00
Almacenes	230,933,306.46	0.00	0.00	230,933,306.46	0.00
Estimación por Pérdida o Deterioro de Activos Circulantes	0.00	0.00	0.00	0.00	0.00
Otros Activos Circulantes	0.00	0.00	0.00	0.00	0.00
Activo No Circulante	6,292,732,544.15	14,932,951,657.10	13,536,584,658.23	7,689,099,543.02	1,396,366,998.87
Inversiones Financieras a Largo Plazo	1,044,948,536.79	13,420,528,859.59	12,721,826,442.77	1,743,650,953.61	698,702,416.82
Derechos a Recibir Efectivo o Equivalentes a Largo Plazo	247,076,301.03	773,369.30	10,825,670.73	237,023,999.60	-10,052,301.43
Bienes Inmuebles, Infraestructura y Construcciones en Proceso	4,131,282,821.22	1,251,877,338.44	586,353,458.96	4,796,806,700.70	665,523,879.48
Bienes Muebles	2,183,221,557.54	173,941,053.97	54,592,703.64	2,302,569,907.87	119,348,350.33
Activos Intangibles	820,042,884.36	35,906,171.15	216,000.00	855,733,055.51	35,690,171.15
Depreciación, Deterioro y Amortización Acumulada de Bienes	-2,164,557,556.28	7,854,182.14	137,507,183.31	-2,294,210,557.45	-129,653,001.17
Activos Diferidos	18,551,477.82	0.00	18,551,477.82	0.00	-18,551,477.82
Estimación por Pérdida o Deterioro de Activos no Circulantes	0.00	0.00	0.00	0.00	0.00
Otros Activos no Circulantes	12,166,521.67	42,070,682.51	6,711,721.00	47,525,483.18	35,358,961.51

BAJO PROTESTA DE DECIR VERDAD DECLARAMOS QUE LOS ESTADOS FINANCIEROS Y SUS NOTAS SON RAZONABLEMENTE CORRECTOS Y SON RESPONSABILIDAD DEL EMISOR.

LA SECRETARÍA DE FINANZAS Y PLANEACIÓN

EL TESORERO GENERAL DEL ESTADO

EL DIRECTOR DE CONTABILIDAD GUBERNAMENTAL


LIC. JOSÉ CUAHTEMOC RABURO ZÁRATE


MTR. EVELIO SOSA BATÚN





Estado Analítico de la Deuda y Otros Pasivos

Del 01 de enero al 31 de diciembre del 2025

(Cifras en Pesos)

Denominación de las Deudas	Moneda de Contratación	Institución o País Acreedor	Saldo Inicial del Periodo	Saldo Final del Periodo
DEUDA PÚBLICA				
Corto Plazo				
Deuda Interna			68,496,917.82	79,980,549.43
Instituciones de Crédito			68,496,917.82	79,980,549.43
	Pesos mexicanos	Banco Interacciones, S.A.	0.00	0.00
	Pesos mexicanos	Banobras, S.N.C.	33,576,417.31	39,205,563.33
	Pesos mexicanos	Banco Multiva, S.A.	0.00	0.00
	Pesos mexicanos	HSBC México, S.A.	0.00	0.00
	Pesos mexicanos	Banorte, S.A.	25,828,097.00	30,158,225.00
	Pesos mexicanos	Bbva México S.A.	3,022,046.58	3,528,698.05
	Pesos mexicanos	Banco Santander México S.A.	6,070,356.93	7,088,063.05
Títulos y Valores			0.00	0.00
	Pesos mexicanos	Banorte, S.A.	0.00	0.00
	Pesos mexicanos	Bbva México S.A.	0.00	0.00
	Pesos mexicanos	HSBC México, S.A.	0.00	0.00
	Pesos mexicanos	Banco Multiva, S.A.	0.00	0.00
	Pesos mexicanos	Bansi, S.A.	0.00	0.00
	Pesos mexicanos	Banco Santander México S.A.	0.00	0.00
Arrendamientos Financieros			0.00	0.00
Deuda Externa			0.00	0.00
Organismos Financieros Internacionales			0.00	0.00
Deuda Bilateral			0.00	0.00
Títulos y Valores			0.00	0.00
Arrendamientos Financieros			0.00	0.00
Subtotal de Deuda Pública a Corto Plazo			68,496,917.82	79,980,549.43
Largo Plazo				
Deuda Interna			19,195,841,856.51	19,115,861,307.08
Instituciones de Crédito			19,195,841,856.51	19,115,861,307.08
	Pesos mexicanos	Banco Interacciones, S.A.	0.00	0.00
	Pesos mexicanos	Banobras, S.N.C.	10,752,808,693.51	10,713,603,130.18
	Pesos mexicanos	Banco Multiva, S.A.	0.00	0.00
	Pesos mexicanos	HSBC México, S.A.	0.00	0.00
	Pesos mexicanos	Banorte, S.A.	6,259,047,950.00	6,228,889,725.00
	Pesos mexicanos	Bbva México S.A.	732,347,167.94	728,818,469.89
	Pesos mexicanos	Banco Santander México S.A.	1,451,638,045.06	1,444,549,982.01
Títulos y Valores			0.00	0.00
Arrendamientos Financieros			0.00	0.00
Deuda Externa			0.00	0.00
Organismos Financieros Internacionales			0.00	0.00
Deuda Bilateral			0.00	0.00
Títulos y Valores			0.00	0.00
Arrendamientos Financieros			0.00	0.00
Subtotal de Deuda Pública a Largo Plazo			19,195,841,856.51	19,115,861,307.08
Total de Otros Pasivos			3,413,674,819.71	2,061,931,728.37
Total de Deuda Pública y Otros Pasivos			22,678,013,594.04	21,257,773,584.88

BAJO PROTESTA DE DECIR VERDAD DECLARAMOS QUE LOS ESTADOS FINANCIEROS Y SUS NOTAS SON RAZONABLEMENTE CORRECTOS Y SON RESPONSABILIDAD DEL EMISOR.

LA SECRETARÍA DE FINANZAS Y PLANEACIÓN

EL TESORERO GENERAL DEL ESTADO

EL DIRECTOR DE CONTABILIDAD GUBERNAMENTAL

LIC. MARTHA PARROQUIN PÉREZ

LIC. JOSÉ CUAHTÉMOC IRABURO ZÁRATE

MTRO. EVELIO SOSA BATÚN



GOBIERNO DEL ESTADO LIBRE Y SOBERANO DE QUINTANA ROO

INFORME SOBRE PASIVOS CONTINGENTES

AL 31 DE DICIEMBRE DE 2025

(Cifras en Pesos)

De conformidad con las Principales Reglas de Registro y Valoración del Patrimonio (Elementos Generales) emitidas por el Consejo de Amortización Contable, los pasivos contingentes consideran:

- a) Obligaciones surgidas a raíz de sucesos pasados, cuya existencia ha de ser confirmada sólo por la concurrencia de uno o más eventos inciertos en el futuro que no están enteramente bajo el control del ente público.
- b) Una obligación presente a raíz de sucesos pasados que no se ha reconocido contablemente porque no es viable que el ente público tenga que satisfacerla o debido a que el importe de la obligación no puede ser cuantificado con la suficiente confiabilidad.

Al respecto se informa que los Pasivos Contingentes al 31 de Diciembre de 2025 ascienden a 126,623,044.41 y corresponde a la Administración Pública Central del Poder Ejecutivo.

Juicios	Saldo Inicial	Movimientos del Periodo	Saldo Final
Demandas Judiciales en Proceso de Resolución	0.00	15,029,905.84	126,623,044.41
JUICIOS LABORALES	0.00	287,052.00	23,413,626.26
Procuraduría Fiscal	0.00	0.00	10,895,522.20
Secretaría Anticorrupción y Buen Gobierno	0.00	53,200.00	53,200.00
Secretaría de Obras Públicas	0.00	50,311.77	50,311.77
Secretaría de Gobierno	0.00	5,925,132.00	5,638,080.00
Consejería Jurídica del Poder Ejecutivo	0.00	1,343,930.58	1,343,930.58
Secretaría de Desarrollo Territorial Urbano Sustentable	0.00	5,432,581.71	5,432,581.71
JUICIOS AGRARIOS	0.00	11,709,897.14	11,709,897.14
Secretaría de Obras Públicas	0.00	11,709,897.14	11,709,897.14
JUICIOS ADMINISTRATIVOS	0.00	73,508,666.75	73,341,626.75
Consejería Jurídica del Poder Ejecutivo	0.00	73,508,666.75	73,341,626.75
JUICIOS AMPARO DIRECTO	0.00	8,650,000.00	8,650,000.00
Secretaría de Desarrollo Territorial Urbano Sustentable	0.00	8,650,000.00	8,650,000.00
JUICIOS CONTENCIOSO/ADMINISTRATIVO	0.00	24,083,708.10	9,507,894.26
Secretaría de Obras Públicas	0.00	24,083,708.10	9,507,894.26

BAJO PROTESTA DE DECIR VERDAD DECLARAMOS QUE LOS ESTADOS FINANCIEROS Y SUS NOTAS SON RAZONABLEMENTE CORRECTOS Y SON RESPONSABILIDAD DEL EMISOR

LA SECRETARÍA DE FINANZAS Y PLANEACIÓN

LIC. JOSÉ CUAHTEMOC IRABURO ZÁRATE

EL TESORERO GENERAL DEL ESTADO

EL DIRECTOR DE CONTABILIDAD GUBERNAMENTAL

MRO. EVELIO SOSA BATÚN

**GOBIERNO DEL ESTADO LIBRE Y SOBERANO
DE QUINTANA ROO
NOTAS A LOS ESTADOS FINANCIEROS
Al 31 de diciembre de 2025
(Pesos con centavos)**

De conformidad al artículo 46, fracción I, inciso g) y 49 de la Ley General de Contabilidad Gubernamental (LGCG), así como a la normatividad emitida por el Consejo Nacional de Armonización Contable (CONAC), primordialmente en el capítulo VII de los Estados e Informes Contables, Presupuestarios, Programáticos y de los Indicadores de Postura Fiscal, del Manual de Contabilidad Gubernamental, se presentan las notas a los Estados Financieros al 31 de diciembre de 2025, con los siguientes apartados:

- a) **Notas de Gestión Administrativa**
- b) **Notas de Desglose**
- c) **Notas de Memoria (cuentas de orden)**

a) NOTAS DE GESTIÓN ADMINISTRATIVA


En las notas de Gestión Administrativa se muestra la información del contexto y de los aspectos económico-financieros más importantes que influyeron en las decisiones del periodo que se informa, y que deberán ser considerados en la elaboración de los Estados Financieros para la mayor comprensión de estos y sus particularidades.

Los Estados Financieros del Poder Ejecutivo del Gobierno del Estado de Quintana Roo, muestran los datos que resultan de los registros contables de las operaciones presupuestales derivadas de la recaudación de los ingresos; el ejercicio del presupuesto de egresos aprobado; la amortización de la Deuda Pública; así como otros registros no presupuestales.

1. Autorización e Historia

- a) Fecha de creación del ente público

La historia de Quintana Roo, inicia en 1902 cuando se crea el Territorio Federal de Quintana Roo. La construcción de la carretera Chetumal-Escárcega, la pavimentación de la carretera Puerto Juárez-Playa del Carmen y la terracería del camino Felipe Carrillo Puerto-Tulum (1970). La orientación económica de la entidad daría un giro de 180 grados, al iniciar en Quintana Roo la industria turística. En 1972, el presidente Luis Echeverría Álvarez, emitió un acuerdo presidencial que otorgó para todo el Territorio la condición de zona libre durante los siguientes ocho años. Al fin Quintana Roo reunía las condiciones necesarias establecidas en el artículo 73 de la Constitución el cual dispone, que para dejar su condición de Territorio, debía contar con una población mínima de 80 mil habitantes,



**GOBIERNO DEL ESTADO LIBRE Y SOBERANO
DE QUINTANA ROO
NOTAS A LOS ESTADOS FINANCIEROS
Al 31 de diciembre de 2025
(Pesos con centavos)**

ingresos propios suficientes para cubrir los gastos de administración pública, así como la existencia de infraestructura agrícola, industrial, comercial y educativa, entre otras. El 2 de septiembre de 1974 Echeverría envió al Congreso de la Unión una iniciativa de ley para que Quintana Roo y Baja California Sur fueran elevados a la categoría de estados. Tras la aprobación de las legislaturas estatales, el 8 de octubre de 1974 Quintana Roo nació como Estado Libre y Soberano con los mismos límites y extensión que se le había otorgado en 1902.

b) Principales cambios en su estructura

A la fecha de presentación de las notas a los Estados Financieros, no existen cambios en la estructura del Poder Ejecutivo.

2. Panorama Económico y Financiero

a) Crecimiento económico.

El crecimiento económico de Quintana Roo se encuentra altamente vinculado con la recaudación, particularmente del Impuesto sobre Nóminas y del Impuesto al Hospedaje.

Con base en la actualización más reciente del Indicador Trimestral de la Actividad Económica Estatal (ITAEE), publicada el 29 de octubre de 2025, correspondiente al segundo trimestre de 2025, y considerando el componente de impuestos a los productos netos, el escenario de cierre para 2024 se mantiene con una variación anual estimada del Producto Interno Bruto Estatal de -3.93 %. Este resultado sintetiza el ajuste derivado de la incorporación del último dato disponible del ITAEE para la entidad, el cual constituye el insumo central para asegurar consistencia entre los indicadores de corto plazo y las estimaciones anuales.

Para 2025, el pronóstico de cierre del Producto Interno Bruto Estatal se mantiene en -9.66 %. En el periodo de diciembre no se registraron modificaciones adicionales respecto de esta estimación, por lo que el pronóstico permanece sin cambios. La Tabla 1 presenta la trayectoria trimestral de las expectativas de crecimiento del PIB estatal para 2024 y 2025, conforme a los cortes de información disponibles.

Por otro lado, para 2026 la proyección de cierre anticipa una recuperación del producto estatal, con una variación anual estimada de 6.89 %. Este resultado sugiere un aumento

**GOBIERNO DEL ESTADO LIBRE Y SOBERANO
DE QUINTANA ROO
NOTAS A LOS ESTADOS FINANCIEROS
Al 31 de diciembre de 2025
(Pesos con centavos)**

de más de 16.5 % respecto a 2025 y perfila un escenario de mayor dinamismo económico en el horizonte inmediato, condicionado a la evolución de la actividad sectorial y a la actualización de los indicadores de corto plazo que alimentan las estimaciones anuales.

Tabla 1. Expectativas de crecimiento del Producto Interno Bruto en Quintana Roo, 2024-2025

Año	1er trimestre	2do trimestre	3er trimestre	4to trimestre
2024	-3.15 %	-3.51 %	-3.92 %	-3.93 %
2025	2.31 %	-8.39 %	-9.19 %	-9.66 %
2026				6.89 %

Fuente: Elaboración de la Subsecretaría de Análisis Económico y Finanzas Públicas de la Secretaría de Finanzas y Planeación con información del INEGI, 2026.

b) Tasa de interés.

La tasa de interés objetivo es el instrumento operativo de Banco de México para orientar las condiciones monetarias y el nivel general de tasas de interés. La Tasa de Interés Interbancaria de Equilibrio (TIIE) a 28 días es una tasa de referencia del mercado, calculada con base en cotizaciones interbancarias, utilizada como índice para operaciones de corto plazo y para contratos financieros a tasa variable. Es relevante para Quintana Roo porque es utilizada como referencia para el pago del costo financiero de la deuda.

En la Tabla 2 se observa la trayectoria descendente de la tasa de interés objetivo a lo largo de 2025, medida al cierre del periodo. El nivel de referencia se ubicó en 9.00 % en el primer trimestre, reduciéndose a 8.00 % en el segundo y a 7.50 % en el tercero, hasta consolidarse en 7.00 % durante el cuarto trimestre, manteniéndose en el mismo nivel al cierre de diciembre.

Tabla 2. Tasa de Interés Objetivo (cierre de periodo), 2025

Año	1er trimestre de 2025	2do trimestre de 2025	3er trimestre de 2025	4to trimestre de 2025
Tasa en por ciento anual	9.00 %	8.00 %	7.50 %	7.00 %

Fuente: Elaboración de la Subsecretaría de Análisis Económico y Finanzas Públicas de la Secretaría de Finanzas y Planeación con información del Banco de México, 2026.

La Tabla 3, complementa lo anterior al mostrar la evolución de la Tasa de Interés Interbancaria de Equilibrio (TIIE) a 28 días como principal referencia del mercado de dinero para operaciones a corto plazo. La TIIE promedió 9.98 % en el primer trimestre de 2025, descendió a 9.02 % en el segundo y a 8.12 % en el tercero; continuó ajustándose en el

**GOBIERNO DEL ESTADO LIBRE Y SOBERANO
DE QUINTANA ROO
NOTAS A LOS ESTADOS FINANCIEROS
Al 31 de diciembre de 2025
(Pesos con centavos)**

cuarto trimestre a 7.64 %, cerrando el mes de diciembre en 7.47 %. La disminución gradual de esta tasa refleja el mecanismo de transmisión de la postura monetaria hacia las condiciones de fondeo interbancario y hacia las tasas que enfrentan agentes públicos y privados en instrumentos indexados a dicha referencia.

Tabla 3. Tasa de Interés Interbancaria de Equilibrio a 28 días (promedio), 2025

Año	1er trimestre de 2025	2do trimestre de 2025	3er trimestre de 2025	4to trimestre de 2025	Diciembre de 2025
Tasa en por ciento anual	9.98 %	9.02 %	8.12 %	7.64 %	7.47 %

Fuente: Elaboración de la Subsecretaría de Análisis Económico y Finanzas Públicas de la Secretaría de Finanzas y Planeación con información del Banco de México, 2025

c) Tasa de inflación.

La inflación, medida como la variación interanual del índice de precios, es un indicador clave para evaluar el poder adquisitivo de los hogares y el entorno de costos para empresas y gobierno. La inflación tiene un carácter informativo, ya que permite predecir los posibles ajustes en la tasa objetivo de política económica de Banco de México y su posible impacto en el costo financiero de la deuda de Quintana Roo. En este apartado se presenta, por un lado, el comportamiento reciente de la inflación interanual en Quintana Roo y, por otro, las expectativas de inflación a mediano plazo para México.

Conforme a la Tabla 4, la inflación interanual en Quintana Roo mostró una trayectoria de fluctuaciones moderadas entre 2024 y 2025. En el cuarto trimestre de 2024 se ubicó en 4.70 %; posteriormente, en el primer trimestre de 2025 disminuyó a 3.81 %, para repuntar en el segundo trimestre a 4.21 % manteniéndose en niveles cercanos durante el tercer trimestre con 4.16 %. Para diciembre de 2025, la inflación se situó en 4.04 %, considerando que el dato incorpora información disponible hasta la primera quincena del mes, lo que sugiere un cierre del año en un rango cercano al observado en la segunda mitad de 2025.

Tabla 4. Tasa de inflación interanual en Quintana Roo, 2024-2025

Año	4to trimestre de 2024	1er trimestre de 2025	2do trimestre de 2025	3er trimestre de 2025	Diciembre de 2025 (1Q)
Inflación interanual	4.70 %	3.81 %	4.21 %	4.16 %	4.04 %

1Q: Los datos de diciembre incluyen información hasta la primera quincena.

Fuente: Elaboración de la Subsecretaría de Análisis Económico y Finanzas Públicas de la Secretaría de Finanzas y Planeación con información del INEGI, 2026

**GOBIERNO DEL ESTADO LIBRE Y SOBERANO
DE QUINTANA ROO
NOTAS A LOS ESTADOS FINANCIEROS
Al 31 de diciembre de 2025
(Pesos con centavos)**

En la Tabla 5, se sintetizan las expectativas de inflación interanual para México, las cuales se mantienen en niveles compatibles con una convergencia gradual hacia registros inferiores a 4% en el mediano plazo. Para 2025 se estima una tasa interanual de 3.77 %, con un ajuste al alza para 2026 de 3.97 %; para 2027, el consenso se reduce a 3.69 % y, para el periodo 2028-2032, el promedio esperado se mantiene en 3.69 %. En conjunto, estas previsiones delinean un escenario de estabilidad relativa en el horizonte de planeación, con variaciones acotadas alrededor de niveles cercanos a 3.7 %.

Tabla 5. Expectativas de inflación interanual en México, 2025-2032

Año	2025	2026	2027	2028-2032 (promedio)
<i>Inflación interanual</i>	3.77 %	3.97 %	3.69 %	3.69 %

Fuente: Elaboración de la Subsecretaría de Análisis Económico y Finanzas Públicas de la Secretaría de Finanzas y Planeación con información de Citibanamex. Encuesta Citi de Expectativas (06 de enero de 2026), 2026.

d) Tasa de desempleo.

La tasa de desempleo constituye un indicador sintético del balance del mercado laboral, al reflejar la proporción de la población económicamente activa que se encuentra sin empleo y en búsqueda de trabajo. Su seguimiento resulta pertinente en el ámbito de las finanzas públicas estatales, dado que el desempeño del empleo, particularmente el formal, incide en la dinámica de la masa salarial y, con ello, en la recaudación del Impuesto sobre Nómina, principal componente de los ingresos propios del Estado.

De acuerdo con la información más reciente del mercado laboral, correspondiente al tercer trimestre de 2025, la tasa de desempleo en Quintana Roo se ubicó en 3.14 %. Como se aprecia en la Tabla 4, este registro representa un incremento respecto de los trimestres inmediatos anteriores, 2.38 % en el primer trimestre y 2.79 % en el segundo trimestre de 2025. En conjunto, el patrón sugiere una estabilización del dinamismo del mercado laboral durante 2025.

En diciembre no se registraron modificaciones en este indicador, debido a que la ENOE se publica con periodicidad trimestral. En consecuencia, el dato permanecerá sin cambios hasta la siguiente actualización programada, cuya disponibilidad se prevé para febrero de 2026.



**GOBIERNO DEL ESTADO LIBRE Y SOBERANO
DE QUINTANA ROO
NOTAS A LOS ESTADOS FINANCIEROS
Al 31 de diciembre de 2025
(Pesos con centavos)**

Tabla 6. Tasa de desempleo en Quintana Roo, 2024-2025

Año	3er trimestre de 2024	4to trimestre de 2024	1er trimestre de 2025	2do trimestre de 2025	3er trimestre de 2025
Desempleo	2.59 %	2.66 %	2.38 %	2.79 %	3.14 %

Fuente: Elaboración de la subsecretaría de Análisis Económico y Finanzas Públicas de la Secretaría de Finanzas y Planeación con información del INEGI, 2026.

3. Organización y Objeto Social

a) Objeto Social

El ejercicio del Poder Ejecutivo corresponde a él (la) Gobernador (a) del Estado quien tendrá las facultades y obligaciones que le señalen: la Constitución Política de los Estados Unidos Mexicanos, la Constitución Política del Estado Libre y Soberano de Quintana Roo, la Ley Orgánica de la Administración Pública del Estado de Quintana Roo y las demás leyes, reglamentos y disposiciones jurídicas vigentes en el Estado.

b) Principal actividad

Las que se derivan del ejercicio de las facultades y obligaciones del Poder Ejecutivo del Estado de Quintana Roo.

c) Ejercicio Fiscal

La información presentada en los Estados Financieros corresponde al período comprendido del 01 de enero al 31 de diciembre de 2025, se presenta en pesos de la moneda nacional, excepto: a) cuando se indique MDP, se refiere a que las cifras se presentan en millones de pesos y b) se mencione que se presentan en miles de pesos.

El 23 de diciembre de 2024, se publicó en el periódico oficial del Estado de Quintana Roo la Ley de Ingresos del Estado de Quintana Roo así como el 23 de diciembre de 2024 fue publicado en el periódico oficial del Gobierno del Estado de Quintana Roo el Presupuesto de Egresos del Estado de Quintana Roo para el ejercicio fiscal 2025 y tiene por objeto regular la asignación, ejercicio, control, verificación, seguimiento y evaluación del gasto público del Gobierno del Estado de Quintana Roo para el ejercicio fiscal 2025, sin perjuicio de lo establecido por otros ordenamientos legales.



**GOBIERNO DEL ESTADO LIBRE Y SOBERANO
DE QUINTANA ROO
NOTAS A LOS ESTADOS FINANCIEROS
Al 31 de diciembre de 2025
(Pesos con centavos)**

d) Régimen jurídico


El Gobierno del Estado Libre y Soberano de Quintana Roo, se rige por la Constitución Política de los Estados Unidos Mexicanos, y por las disposiciones jurídicas del Estado, entre las que destacan: la Constitución Política del Estado Libre y Soberano de Quintana Roo, la Ley Orgánica de la Administración Pública, la Ley de Ingresos, el Decreto del Presupuesto de Egresos, la Ley de Coordinación Fiscal, la Ley de Hacienda, la Ley de Obras Públicas y Servicios Relacionados con las Mismas, la Ley de Adquisiciones, Arrendamientos y Prestación de Servicios Relacionados con Bienes Muebles, la Ley de Deuda Pública, la Ley de los Trabajadores al Servicio de los Poderes Legislativo, Ejecutivo y Judicial, de los Ayuntamientos y Organismos Descentralizados y la Ley del Órgano de Fiscalización Superior.

e) Consideraciones fiscales

Contribuciones que el Gobierno del Estado de Quintana Roo está obligado a retener y enterar.

De conformidad con el cuarto párrafo del artículo 86 de la Ley del Impuesto Sobre la Renta, el Estado únicamente tiene la obligación de retener y enterar el impuesto y exigir la documentación que reúna los requisitos fiscales cuando hagan pagos a terceros y estén obligados a ellos en los términos de la Ley.

Descripción de la Obligación	Descripción Vencimiento
Declaración informativa anual de retenciones de ISR por arrendamiento de inmuebles.	A más tardar el 15 de febrero del año siguiente.
Enteró de retención de ISR por servicios profesionales.	A más tardar el día 17 del mes inmediato posterior al periodo que corresponda.
Enteró de retenciones mensuales de ISR por sueldos y salarios.	A más tardar el día 17 del mes inmediato posterior al periodo que corresponda.
Declaración informativa anual de pagos y retenciones de servicios profesionales. Personas Morales. Impuesto Sobre la Renta.	A más tardar el 15 de febrero del año siguiente.
Enteró mensual de retenciones de ISR de ingresos por arrendamiento.	Conjuntamente con la retención por salarios o asimilados a salarios (17 de cada mes en su defecto).
Enteró de retenciones mensuales de ISR por ingresos asimilados a salarios.	A más tardar el día 17 del mes inmediato posterior al periodo que corresponda.





**GOBIERNO DEL ESTADO LIBRE Y SOBERANO
DE QUINTANA ROO
NOTAS A LOS ESTADOS FINANCIEROS
Al 31 de diciembre de 2025
(Pesos con centavos)**

Descripción de la Obligación	Descripción Vencimiento
Declaración Informativa de las Entidades Federativas por la recaudación de IEPS por venta final de gasolinas y diésel.	Dentro de los primeros 10 días del octavo mes.

Beneficios fiscales

En relación a los Beneficios Fiscales basados en los términos del artículo 3-B de la Ley de Coordinación Fiscal, la Subsecretaría de Ingresos de la SEFIPLAN registró ingresos de enero a diciembre de 2025, por la cantidad de \$1,648,449,083.00 originados del 100% de la recaudación del Impuesto Sobre la Renta que efectivamente se enteró a la Federación, correspondiente al salario del personal que prestó o desempeñó un servicio personal subordinado en las dependencias de la Entidad Federativa y de sus municipios (Fondo ISR), tal y como se detalla:

INFORMACIÓN REPORTADA POR LA SUBSECRETARÍA DE INGRESOS DE LA SEFIPLAN	
MES DEL DEPÓSITO	IMPORTE DEPOSITADO DEL S.A.T. A LA ENTIDAD FEDERATIVA
Enero	325,165,965.00
Febrero	132,839,810.00
Marzo	230,551,050.00
Abril	101,202,224.00
Mayo	113,211,294.00
Junio	136,704,449.00
Julio	130,054,177.00
Agosto	62,639,772.00
Septiembre	164,613,481.00
Octubre	120,196,955.00
Noviembre	107,076,944.00
Diciembre	24,192,962.00
Total	1,648,449,083.00

Por lo anterior, con fundamento en el último párrafo del citado artículo y de las Reglas de Operación para la aplicación del artículo 3-B de la Ley de Coordinación Fiscal, deberá participar a sus municipios o demarcaciones territoriales, el 100% de la recaudación del impuesto al que se refiere dicho artículo, correspondiente al personal que preste o



[Handwritten signature]

**GOBIERNO DEL ESTADO LIBRE Y SOBERANO
DE QUINTANA ROO
NOTAS A LOS ESTADOS FINANCIEROS
Al 31 de diciembre de 2025
(Pesos con centavos)**

desempeñe un servicio personal subordinado en el municipio o demarcación territorial de que se trate, realizó de enero a diciembre de 2025, pagos a los siguientes beneficiarios:


NOMBRE DEL BENEFICIARIO	IMPORTE DISTRIBUIDO PAGADO AL BENEFICIARIO
Municipio de Othón P. Blanco	24,988,851.00
Municipio de Benito Juárez	187,660,315.00
Municipio de Cozumel	22,102,325.00
Municipio de Isla Mujeres	60,928,325.00
Municipio de Felipe Carrillo Puerto	44,825,339.00
Municipio de José María Morelos	12,753,053.00
Municipio de Lázaro Cárdenas	4,392,439.00
Municipio de Playa del Carmen	62,369,465.00
Municipio de Tulum	25,679,125.00
Municipio de Bacalar	6,501,968.00
Municipio de Puerto Morelos	35,377,780.00
Gobierno del Estado Libre y Soberano de Quintana Roo	1,160,870,098.00
Total	1,648,449,083.00

f) Estructura Organizacional Básica

El Poder Ejecutivo para el despacho de los asuntos de su competencia cuenta con dependencias y entidades, con las atribuciones y estructura que determinan las disposiciones legales aplicables. De acuerdo con los artículos 1 y 2 de la Ley Orgánica de la Administración Pública del Estado, para el ejercicio de sus atribuciones y el despacho de los asuntos de orden administrativo que corresponden al Poder Ejecutivo, la Administración Pública se divide en Central y Paraestatal.

De acuerdo a la Ley Orgánica de la Administración Pública del Estado, las dependencias que conforman la Administración Pública Central, son:

- Secretaría de Gobierno
- Secretaría de las Mujeres
- Secretaría de Bienestar
- Secretaría de Finanzas y Planeación
- Secretaría de Desarrollo Territorial Urbano Sustentable



**GOBIERNO DEL ESTADO LIBRE Y SOBERANO
DE QUINTANA ROO
NOTAS A LOS ESTADOS FINANCIEROS
Al 31 de diciembre de 2025
(Pesos con centavos)**

- Secretaría de Obras Públicas
- Secretaría de Ecología y Medio Ambiente
- Secretaría de Desarrollo Económico
- Secretaría del Trabajo y Previsión Social
- Secretaría de Desarrollo Agropecuario, Rural y Pesca
- Secretaría de Educación
- Secretaría de Salud
- Secretaría de Turismo
- Secretaría Anticorrupción y Buen Gobierno
- Consejería Jurídica del Poder Ejecutivo
- Secretaría a de Seguridad Ciudadana

El(la) Gobernador(a) del Estado podrá crear o suprimir mediante acuerdo, las unidades administrativas necesarias para promover, coordinar o asesorar programas o funciones prioritarias o estratégicas que requiera el desarrollo, la seguridad y la protección de la población en el Estado.

La Administración Pública Central podrá contar con órganos administrativos desconcentrados, dotados de autonomía técnica y funcional, para apoyar la eficiente administración de los asuntos que son competencia de la misma y estarán subordinados al Despacho del Gobernador o a la dependencia que se señale en el acuerdo o decreto respectivo que le dio origen. Éstos se agruparán en el sector mayormente vinculado con sus responsabilidades bajo la coordinación de la dependencia a la que se adscriban.

Administración de las finanzas públicas en el Estado

La Secretaría de Finanzas y Planeación (SEFIPLAN), es la encargada, entre otros asuntos, de: recaudar los impuestos, derechos, productos y aprovechamientos del Estado, así como las contribuciones federales en los términos de los convenios suscritos; ejercer el presupuesto de egresos en los términos de los decretos y leyes respectivas.

Compete a la Dirección de Contabilidad Gubernamental, validar el registro de las operaciones e integración de la información contable, formular mensualmente los Estados Financieros y la integración de la Cuenta Pública Anual con la participación de la Subsecretaría de Política Hacendaria y Control Presupuestal, la Subsecretaría de Ingresos y la Subsecretaría de Crédito y Finanzas.



**GOBIERNO DEL ESTADO LIBRE Y SOBERANO
DE QUINTANA ROO
NOTAS A LOS ESTADOS FINANCIEROS
Al 31 de diciembre de 2025
(Pesos con centavos)**

g) Fideicomisos, contratos análogos y mandatos de los cuales es fideicomitente o fideicomisario.

a. Por ramo administrativo que se reporta.

Ramo administrativo	Ejercicio	Número fideicomiso y fondo público, mandato o cualquier contrato análogo	Denominación del fideicomiso y fondo público mandato o cualquier contrato análogo	Nombre o denominación del Fideicomitente	Nombre o denominación de la Institución
Secretaría de Finanzas y Planeación (SEFIPLAN)	2025	F/744634	Fideicomiso Irrevocable de Administración, Garantía y Fuente de Pago.	Gobierno del Estado de Quintana Roo	Banco Mercantil del Norte S.A.
Secretaría de Finanzas y Planeación (SEFIPLAN)	2025	F/745372	Fideicomiso Irrevocable de Inversión y Administración denominado Fideicomiso de aprovisionamiento para el pago de aguinaldo.	Gobierno del Estado de Quintana Roo	Banco Mercantil del Norte S.A.
Secretaría de Finanzas y Planeación (SEFIPLAN)	2025	F/2003859	Fideicomiso de administración.	Gobierno del Estado de Quintana Roo	Banco Santander (México)
Secretaría de Finanzas y Planeación (SEFIPLAN)	2025	F/20018391	Fideicomiso Maestro Irrevocable de Administración, Garantía y Fuente de Pago.	Gobierno del Estado de Quintana Roo	Banco Santander (México)
Secretaría de Ecología y Medio Ambiente	2025	F/2004216	Fideicomiso 2004216 para el Manejo Integral de la Zona Costera, Desarrollo Social y Seguridad para el Estado de Quintana Roo.	Gobierno del Estado de Quintana Roo	Banco Santander (México)
Secretaría de Gobierno (SEGOB)	2025	F/2230	Fideicomiso Irrevocable de Inversión y Administración del Estado de Quintana Roo para la implementación del Sistema de Justicia Penal.	Gobierno del Estado de Quintana Roo	Banco Nacional de Obras y Servicios Públicos, S.N.C.
Secretaría de Seguridad Ciudadana (SSC)	2025	753641	Fideicomiso Irrevocable de Administración, Inversión y Fuente de Pago Denominado "Fideicomiso para el Fortalecimiento de la Seguridad del Estado de Quintana Roo".	Gobierno del Estado de Quintana Roo	Banco Mercantil del Norte S.A.
Secretaría del Bienestar (SEBIEN)	2025	753637	Fideicomiso Irrevocable de Administración, Inversión y Fuente de Pago Denominado "Fideicomiso del Bienestar del Estado de Quintana Roo".	Gobierno del Estado de Quintana Roo	Banco Mercantil del Norte S.A.

GOBIERNO DEL ESTADO LIBRE Y SOBERANO DE QUINTANA ROO NOTAS A LOS ESTADOS FINANCIEROS Al 31 de diciembre de 2025 (Pesos con centavos)

Ramo administrativo	Ejercicio	Número fideicomiso y fondo público, mandato o cualquier contrato análogo	Denominación del fideicomiso y fondo público mandato o cualquier contrato análogo	Nombre o denominación del Fideicomitente	Nombre o denominación de la Institución
Secretaría de Salud (SSA) y Servicios Estatales de Salud (SESA)	2025	753639	Fideicomiso Irrevocable de Administración, Inversión y Fuente de Pago Denominado "Fideicomiso para el Mejoramiento de la Salud en el Estado de Quintana Roo".	Gobierno del Estado de Quintana Roo	Banco Mercantil del Norte S.A.
Instituto de Biodiversidad y Áreas Naturales Protegidas (IBANQROO)	2025	2460773	Fideicomiso de Administración e Inversión Denominado "Fideicomiso para Apoyar los Programas y Proyectos para la Conservación de la Biodiversidad en el Estado de Quintana Roo".	Gobierno del Estado de Quintana Roo	Banco Santander México, S.A.
Comisión Ejecutiva de Atención a Víctimas del Edo de Q. Roo (CEAVEQROO)	2025	10266	Fideicomiso Fondo de Ayuda, Asistencia y Reparación Integral del Estado de Quintana Roo	Gobierno del Estado de Quintana Roo	Banco BANSI, S.A.
Secretaría de Educación (SEQ)	2025	F/2460127 Constituido el 29 junio 2000	Fondo de Apoyo al Programa Especial del Financiamiento a la Vivienda para el Magisterio del Estado de Quintana Roo (FOVIMQROO)	Gobierno del Estado de Quintana Roo	Banco Santander México, S.A., Institución de Banca Múltiple, Grupo Financiero Santander México
Secretaría de Educación (SEQ)	2025	F/2003408-1 Constituido el 20 diciembre 2001	Fideicomiso para la Operación del Programa de Tecnologías Educativas y de la Información para el Magisterio de Educación Básica del Estado de Quintana Roo (PROTEINQROO)	Gobierno del Estado de Quintana Roo	Banco Santander México, S.A., Institución de Banca Múltiple, Grupo Financiero Santander México
Asociación de Hoteles, Moteles y Casas de Huespedes de Chetumal, A.C. (HOTELERIA DEL SUR)	2025	F/160436-6 Constituido el 20 abril 1998	Fondo de Apoyo a la Hotelería del Sur de Quintana Roo	Gobierno del Estado de Quintana Roo	Banco Nacional de México, S.A., Integrante del Grupo Financiero Banamex
Secretaría de Desarrollo Agropecuario, Rural y Pesca (SEDARPE)	2025	F/1019 Constituido el 11 marzo 1996	Fondo de Fomento Agropecuario del Estado de Quintana Roo FOFAQROO	Gobierno del Estado de Quintana Roo	Bursamétrica Casa de Bolsa, S.A de C.V.
Secretaría de Obras Públicas (SEOP)	2025	F/160830-2 Constituido el 10 noviembre 2004	Fideicomiso para la Restauración, Recuperación, Sosténimiento y Mantenimiento de la Zona Federal Marítimo Terrestre del Estado de Quintana Roo.	Gobierno del Estado de Quintana Roo	Banco Nacional de México, S.A., Integrante del Grupo Financiero Banamex

[Handwritten signature and initials]

**GOBIERNO DEL ESTADO LIBRE Y SOBERANO
DE QUINTANA ROO
NOTAS A LOS ESTADOS FINANCIEROS
Al 31 de diciembre de 2025
(Pesos con centavos)**

Ramo administrativo	Ejercicio	Número fideicomiso y fondo público, mandato o cualquier contrato análogo	Denominación del fideicomiso y fondo público mandato o cualquier contrato análogo	Nombre o denominación del Fideicomitente	Nombre o denominación de la Institución
Secretaría de Desarrollo Económico (SEDE)	2025	F/5029 Constituido 03 marzo 2020	Fideicomiso para el Fomento Logístico, Industrial, Tecnológico y de Comercio Exterior del Estado de Quintana Roo.	Gobierno del Estado de Quintana Roo	Banca Mifel, Sociedad Anónima Institución de Banca Múltiple, Grupo Financiero Mifel
Secretaría de Desarrollo Agropecuario, Rural y Pesca (SEDARPE)	2025	10106 Constituido 21 julio 1999	Fideicomiso Fondo de Fomento para el Desarrollo Rural del Estado de Quintana Roo	Gobierno del Estado de Quintana Roo	Banco del Ahorro Nacional y Servicios Financieros, S.N.C.
Secretaría de Desarrollo Agropecuario, Rural y Pesca (SEDARPE)	2025	3181 Constituido 09 julio 1993	Fideicomiso Irrevocable de Inversión, Garantía Líquida y Fuente Alternativa de Pago "Fondo de Garantía líquida o Fuente Alternativa".	Gobierno del Estado de Quintana Roo	Banco Mercantil del Norte S.A.
Consejo de Promoción Turística (CPTQ)	2025	753380	Fideicomiso Irrevocable de Administración e Inversión Denominado "Fideicomiso de Promoción Turística del estado de Quintana Roo".	Gobierno del Estado de Quintana Roo	Banco Mercantil del Norte S.A.

b. Por monto.

Fideicomiso	Al 31 de diciembre de 2025	2024
Contrato de Fideicomiso Irrevocable de Administración y Fuente de Pago No. F/967 de fecha 4 de noviembre de 2011 y al Convenio Modificatorio del Contrato de Fideicomiso Irrevocable de administración y fuente de pago identificado administrativamente con el número F/967, celebrado el 8 de diciembre de 2011 y actualmente número 744634.	282,308,251.71	374,364,392.91
Fideicomiso de Administración F/2003859.	45,385,758.40	46,633,567.71
Fideicomiso de Administración e inversión N° 2004216.	27,745,507.97	27,715,375.34
Contrato de fideicomiso irrevocable de inversión y administración N° 2230.	9,098,869.47	9,805,231.83
Contrato de fideicomiso irrevocable de inversión y administración N°745372.	21,698.95	21,625.03
Fideicomiso Irrevocable de Administración, Inversión y Fuente de Pago número 753641.	234,086,489.88	191,656,643.55
Fideicomiso Irrevocable de Administración, Inversión y Fuente de Pago número 753637.	196,494,026.69	83,704,928.54
Fideicomiso Irrevocable de Administración, Inversión y Fuente de Pago número 753639.	7,403,077.12	256,680.56
Fondo de Financiamiento de Quintana Roo	92,583,893.01	37,363,893.01
Fideicomiso para apoyar los programas y proyectos para la conservación de la Biodiversidad en el Estado de Quintana Roo N° 2460773.	16,899,998.67	16,899,998.67

Handwritten signature and initials in blue ink.

**GOBIERNO DEL ESTADO LIBRE Y SOBERANO
DE QUINTANA ROO
NOTAS A LOS ESTADOS FINANCIEROS
Al 31 de diciembre de 2025
(Pesos con centavos)**

Fideicomiso para el Bienestar del Turismo Crucerista del Estado de Quintana Roo Fideicomiso 187451	379,024,000.10	0.00
Fideicomiso para el Fortalecimiento a la Actividad Turística en el Estado de Quintana Roo (FOATQROO)	50,000,000.00	0.00
Fideicomiso de fomento logístico industrial tecnológico y de comercio exterior del estado de quintana roo (FIFOLINCE)	12,147,420.00	0.00
Fideicomiso para el fortalecimiento del fondo de protección de especies marinas	7,289,762.00	0.00
Fideicomiso no. 2001839 (OPB)	0.00	0.00
Total	1,360,488,753.97	788,422,337.15

Fideicomisos Públicos en Proceso de Extinción

Ejercicio	Número fideicomiso y fondo público, mandato o cualquier contrato análogo (en su caso)	Denominación del fideicomiso y fondo público mandato o cualquier contrato análogo	Nombre o denominación del Fideicomitente	Nombre o denominación de la Institución
2025	31603661-6 (160366-1)	Fideicomiso de Promoción Turística del Municipio de Benito Juárez	Gobierno del Estado de Quintana Roo (SEFIPLAN)	BANAMEX, S.A.
2025	F/B50/489 (100927)	Fideicomiso de Promoción Turística del Municipio de Solidaridad	Gobierno del Estado de Quintana Roo (SEFIPLAN)	HSBC México, S.A.
2025	F/B50/490 (100935)	Fideicomiso de Promoción Turística del Municipio de Othón P. Blanco	Gobierno del Estado de Quintana Roo (SEFIPLAN)	HSBC México, S.A.
2025	160994-5	Fideicomiso Irrevocable TraslATIVO de Dominio (Desarrollador: Ingeniería y construcciones del Caribe, S.A. de C.V.)	Gobierno del Estado de Quintana Roo (SEFIPLAN)	BANAMEX, S.A.
2025	*** 15448-10 233	Fideicomiso Irrevocable TraslATIVO de Dominio (Desarrollador: Ingeniería y Desarrollo Inmobiliario de México, S.A. de C.V.)	Gobierno del Estado de Quintana Roo (SEFIPLAN)	Banco del Bajío, S.A.
2025	*** 15440-10-23	Fideicomiso Irrevocable TraslATIVO de Dominio (Desarrollador: Inmobiliaria Vercun, S.A. de C.V.)	Gobierno del Estado de Quintana Roo (SEFIPLAN)	Banco del Bajío, S.A.
2025	160830-2	Fideicomiso para la Restauración, Recuperación, Sosténimiento y Mantenimiento de la Zona Federal Marítimo Terrestre del Estado de Quintana Roo	Gobierno del Estado de Quintana Roo (SEFIPLAN)	BANAMEX, S.A.

**** Fideicomisos sin movimiento, únicamente cuentan con el contrato de fideicomiso; la Fiduciaria no tiene reconocido al Gobierno del Estado como Fideicomisario y/o Fideicomitente en Primer Lugar.

**GOBIERNO DEL ESTADO LIBRE Y SOBERANO
DE QUINTANA ROO
NOTAS A LOS ESTADOS FINANCIEROS
Al 31 de diciembre de 2025
(Pesos con centavos)**

Fideicomisos sin movimientos

Ejercicio	Número fideicomiso y fondo público, mandato o cualquier contrato análogo (en su caso)	Denominación del fideicomiso y fondo público mandato o cualquier contrato análogo	Nombre o denominación del Fideicomitente	Nombre o denominación de la Institución
2025	10106	Fideicomiso Fondo de Fomento para el Desarrollo Rural del Estado de Quintana Roo	Gobierno del Estado de Quintana Roo	Banco del Ahorro Nacional y Servicios Financieros, S.N.C.
2025	3181	Fideicomiso Irrevocable de Inversión, Garantía Líquida y Fuente Alternativa de Pago "Fondo de Garantía líquida o Fuente Alternativa".	Gobierno del Estado de Quintana Roo	Banco Mercantil del Norte S.A.
2025	1019	Fideicomiso Irrevocable de Administración e Inversión "Fondo de Fomento Agropecuario del Estado de Quintana Roo". (FOFAQROO)	Gobierno del Estado de Quintana Roo	Bursamétrica, S.A.
2025	F/2003408 -1	Fideicomiso Irrevocable de Inversión y Administración para la Operación del Programa de Tecnologías Educativas y de la Información para el Magisterio de Educación Básica del Estado de Quintana Roo. (PROTEINQROO)	Gobierno del Estado de Quintana Roo	Banco Santander (México)
2025	160436-6	Fideicomiso de Inversión y Administración "Fondo de Apoyo a la Hotelería del Sur de Quintana Roo".	Gobierno del Estado de Quintana Roo	Banco Nacional de México, S.A.
2025	2460127	Fideicomiso de Inversión y Administración para la Operación del Programa "Fondo de Apoyo al Programa Especial de Financiamiento a la Vivienda para el Magisterio del Estado de Quintana Roo" (FOVIMQROO).	Gobierno del Estado de Quintana Roo	Banco Santander México, S.A., Institución de Banca Múltiple, Grupo Financiero Santander México
2025	160830-2	Fideicomiso Público de Inversión y Administración "Fideicomiso para la Restauración, Recuperación, Sostenimiento y Mantenimiento de la Zona Federal Marítimo Terrestre del Estado de Quintana Roo". (SEMA)	Gobierno del Estado de Quintana Roo	Banco Nacional de México, S.A.
2025	F/5029 Constituido marzo 2020 03	Fideicomiso para el Fomento Logístico, Industrial, Tecnológico y de Comercio Exterior del Estado de Quintana Roo (FIFOLINCE).	Gobierno del Estado de Quintana Roo	Banca Mifel, Sociedad Anónima Institución de Banca Múltiple, Grupo Financiero Mifel
2025	753380	Fideicomiso Irrevocable de Administración e Inversión Denominado "Fideicomiso de Promoción Turística del estado de Quintana Roo".	Gobierno del Estado de Quintana Roo	Banco Mercantil del Norte S.A.

**GOBIERNO DEL ESTADO LIBRE Y SOBERANO
DE QUINTANA ROO
NOTAS A LOS ESTADOS FINANCIEROS
Al 31 de diciembre de 2025
(Pesos con centavos)**

4. Bases de Preparación de los Estados Financieros

- a) Para la emisión de los Estados Financieros se utiliza el Plan de Cuentas emitido por el Consejo Nacional de Armonización Contable (CONAC) para dar cumplimiento a la integración automática del ejercicio presupuestario con la operación contable; las Guías contabilizadoras con el propósito de que los registros de las operaciones contables se ordenen por proceso administrativo/financiero y se muestren en forma secuencial los asientos contables en sus principales etapas.
- b) Los Estados Financieros correspondientes a la Administración Pública Central, se elaboran en apego al Capítulo VII del Manual de Contabilidad Gubernamental (Reformado DOF 31-01-2018); así como lo estipula el artículo 46 de la Ley General de Contabilidad Gubernamental.
- c) Los Postulados Básicos de Contabilidad Gubernamental (PBCG), son el fundamento de la normatividad y la base para establecer criterios, reglas, métodos y procedimientos contables. Los PBCG representan el marco de referencia que garantiza la uniformidad de la práctica contable gubernamental, permitiendo organizar y mantener la sistematización y control de los elementos financieros para la generación de informes, que por su integridad y comparabilidad resultan indispensables para la correcta contabilización de las operaciones. Los PBCG aplicados en nuestros Estados Financieros son:
- Sustancia Económica
 - Entes Públicos
 - Existencia Permanente
 - Revelación Suficiente
 - Importancia Relativa
 - Registro e Integración Presupuestaria
 - Consolidación de la Información Financiera
 - Devengo Contable
 - Valuación
 - Dualidad Económica
 - Consistencia



**GOBIERNO DEL ESTADO LIBRE Y SOBERANO
DE QUINTANA ROO
NOTAS A LOS ESTADOS FINANCIEROS
Al 31 de diciembre de 2025
(Pesos con centavos)**

- d) Los Estados Financieros al 31 de diciembre de 2025 y ejercicio fiscal 2024, se presentan comparativos, han sido elaborados con base a la Ley General de Contabilidad Gubernamental, la Normatividad emitida por el Consejo Nacional de Armonización Contable, la Ley de Presupuesto, Contabilidad y Gasto Público del Estado de Quintana Roo, la Ley de Fiscalización y Rendición de Cuentas del Estado de Quintana Roo, así como en apego al Decreto del Presupuesto de Egresos y la Ley de Ingresos, de los ejercicios fiscales 2025 y 2024 y las demás disposiciones normativas y jurídicas vigentes para el Estado de Quintana Roo.
Los Estados Financieros contables y presupuestarios presentan únicamente la información de la Administración Pública Central.
- e) La Entidad no es de nueva creación, por lo que este inciso no es aplicable.

5. Políticas de Contabilidad Significativas

Las políticas de contabilidad adoptadas por la Administración Pública Central, para la elaboración de sus Estados Financieros están de acuerdo con las disposiciones establecidas en la Ley General de Contabilidad Gubernamental y la normatividad emitida por el Consejo Nacional de Armonización Contable.

- a) Actualización:
Los bienes muebles se encuentran registrados a su costo de adquisición e incluye el Impuesto al Valor Agregado como parte del mismo. Se deprecian en línea recta considerando las tasas de depreciación que se muestran en el numeral 7 Reporte analítico del activo de este apartado de notas.
- b) Operaciones en el extranjero:
A la fecha de presentación de los Estados Financieros, no existen registros de operaciones realizadas en el extranjero que pudieran tener efectos en la información financiera gubernamental.
- c) Método de valuación de la inversión en acciones de Compañías subsidiarias no consolidadas y asociadas:
Las inversiones en empresas de participación estatal, representan la participación del Gobierno en el capital social de empresas en las cuales es accionista, las acciones se encuentran valuadas de acuerdo al método de participación.

**GOBIERNO DEL ESTADO LIBRE Y SOBERANO
DE QUINTANA ROO
NOTAS A LOS ESTADOS FINANCIEROS
Al 31 de diciembre de 2025
(Pesos con centavos)**

En el año fiscal de 2021, el cálculo del método de participación se determinó considerando el resultado de actividades del año en curso de las empresas en las que el Gobierno es accionista mayoritario, el efecto del cálculo se registró en el estado de actividades.

d) Sistema y método de valuación de inventarios y costo de lo vendido:

Los inventarios se encuentran valuados a su costo de adquisición atendiendo lo que se señala en las Principales Reglas de Registro y Valoración del Patrimonio (Elementos Generales) emitidas por el Consejo Nacional de Armonización Contable (CONAC).

e) Beneficios a empleados:

Los beneficios por causas distintas al retiro, a que tienen derecho los trabajadores, que derivan de la antigüedad del trabajador por sus servicios prestados, como son los quinquenios, estímulo por quince años de servicios y el estímulo de antigüedad por más de veinte años de servicios, se reconocen como gastos al momento de realizar el pago al trabajador cumplidos los años de servicios.

Según pronunciamientos de las Reglas Específicas del Registro y Valorización del Patrimonio en su numeral 12.4, por lo que se refiere al reconocimiento de un pasivo o una estimación por beneficios a los empleados, el Consejo Nacional de Armonización Contable emitirá las normas contables y de emisión de información, en virtud de que se deberá analizar, revisar, evaluar y determinar el alcance del impacto en la información financiera.

f) Provisiones:

De conformidad a las Reglas Específicas del Registro y Valoración del Patrimonio, en específico al numeral "12. Provisiones para demandas, juicios y contingencias." Establece que "Representa el monto de las obligaciones a cargo del ente público, originadas en circunstancias ciertas, cuya exactitud del valor depende de un hecho futuro; estas obligaciones deben ser justificables y su medición monetaria debe ser confiable".

En este sentido, la Administración Pública Central no tiene registros de provisiones.

**GOBIERNO DEL ESTADO LIBRE Y SOBERANO
DE QUINTANA ROO
NOTAS A LOS ESTADOS FINANCIEROS
Al 31 de diciembre de 2025
(Pesos con centavos)**

g) Reservas:

El Estado constituirá el Fondo de Reserva para garantizar el pago principal e intereses de las obligaciones a su cargo, el cual se constituirá en la Cuenta Individual que el Fiduciario abra y mantenga respecto del Crédito. Las cantidades que se tienen a la presente fecha son las siguientes:

GOBIERNO DEL ESTADO LIBRE Y SOBERANO DE QUINTANA ROO		
Fondo de Reserva		
Al 31 de diciembre de 2025		
(Cifras en Pesos)		
Institución Bancaria	Importe Contratado	Fondo de Reserva al 31 de diciembre de 2025
BANORTE, S.A. (3,000 MDP)	3,000,000,000.00	43,394,990.16
BANORTE, S.A. (3,300 MDP)	3,300,000,000.00	47,903,880.67
BBVA MÉXICO, S.A. (737 MDP)*	737,138,810.00	10,675,322.94
SANTANDER MÉXICO, S.A. (1,500 MDP)	1,500,000,000.00	21,249,839.60
BANOBRAS, S.N.C. (5,000 MDP)	5,000,000,000.00	69,335,620.58
BANOBRAS, S.N.C. (3,000 MDP)	3,000,000,000.00	42,082,056.14
BANOBRAS, S.N.C. (2,808 MDP)	2,808,364,029.00	39,858,755.30
SUMAS	19,345,502,839	274,500,465.39

Nota: * Con respecto al Crédito de BBVA México, S.A, el importe contratado se modificó mediante el Segundo Convenio Modificatorio de fecha 27 de febrero de 2024 para quedar por un importe de \$ 737,138,810.00

h) Cambios en políticas contables y corrección de errores:

De conformidad a las Reglas Específicas del Registro y Valoración del Patrimonio el numeral "16.1 Cambios en criterios contables." Establece que "Los cambios en criterios contables pueden obedecer, bien a una decisión voluntaria, debidamente justificada, que implique la obtención de una mejor información, o bien a la imposición de una norma."

En el periodo de enero a diciembre de 2025, la Administración Pública Central no realizó cambios en las políticas contables.

i) Reclasificaciones:

A la fecha de presentación de los Estados Financieros, no existen reclasificaciones significativas que pudieran tener efectos en la información financiera.

j) Depuración y cancelación de saldos:

Estas operaciones se llevan a cabo sólo con el propósito de que la información emanada de la contabilidad muestre razonablemente los saldos, al 31 de

Handwritten signature in blue ink

**GOBIERNO DEL ESTADO LIBRE Y SOBERANO
DE QUINTANA ROO
NOTAS A LOS ESTADOS FINANCIEROS
Al 31 de diciembre de 2025
(Pesos con centavos)**

diciembre de 2025, la Administración Pública Central realizó cancelación de saldos por importe de 29,500.00 y depuraciones de saldos por importe de 867'147,247.41

Se realizó mediante ACUERDO/004/PASIVOS/2025 la cancelación de cuenta contable 2.2.1.1.24.9.99.99.99.1.1.391 Fideicomiso Banamex 160366-1 con el objetivo de mejorar la razonabilidad y presentación de la información financiera.

Esta cancelación consistió en la revisión de la antigüedad de saldos mediante la cual se identificó que dichos registros contables cuentan con una antigüedad mayor a 6 años, por lo cual resulto procedente a depuración y eliminación de saldos registrados en la contabilidad mediante Póliza Diario 3-6-2894 de fecha 20 de junio del presente.

6. Posición en Moneda Extranjera y Protección por Riesgo Cambiario

La Administración Pública Central, no realiza operaciones en moneda extranjera, por lo que no se tienen derechos u obligaciones de esta naturaleza.

7. Reporte Analítico del Activo

Este reporte muestra el comportamiento de los fondos, valores, derechos y bienes debidamente identificados y cuantificados en términos monetarios, que dispone la Administración Pública Central del Estado de Quintana Roo.

Por lo que la variación que se tiene al 31 de diciembre de 2025 es de 1,690,417,496.96 y se encuentran reflejados en el Estado Analítico del Activo.

a) Vida Útil, porcentajes de depreciación, deterioro y amortización utilizados en los diferentes tipos de activos.

La depreciación de los bienes muebles se inicia a partir del mes siguiente a la fecha de adquisición, utilizando el método de línea recta, aplicando los siguientes porcentajes:

Concepto	Porcentaje
Muebles de oficina y estantería	10%
Muebles, excepto de oficina y estantería	10%





**GOBIERNO DEL ESTADO LIBRE Y SOBERANO
DE QUINTANA ROO
NOTAS A LOS ESTADOS FINANCIEROS
Al 31 de diciembre de 2025
(Pesos con centavos)**

Equipo de cómputo y de tecnologías de la información	33%
Otros mobiliarios y equipos de administración	10%
Equipos y aparatos audiovisuales	33%
Aparatos deportivos	20%
Cámaras fotográficas y de video	33%
Otro mobiliario y equipo educacional y recreativo	20%
Vehículos y equipo terrestre	20%
Carrocerías y remolques	20%
Embarcaciones	20%
Otros equipos de transporte	20%
Equipo de defensa y seguridad	10%
Maquinaria y equipo agropecuario	10%
Maquinaria y equipo industrial	10%
Sistemas de aire acondicionado, calefacción y de refrigeración industrial y comercial	10%
Equipo de comunicación y telecomunicación	10%
Equipos de generación eléctrica, aparatos y accesorios eléctricos	10%
Herramientas y maquinas-herramientas	10%
Otros equipos	10%

La depreciación de los activos intangibles inicia a partir del mes siguiente a la fecha de adquisición, utilizando el método de línea recta, aplicando los siguientes porcentajes:

Concepto	Porcentaje
Software	25%
Licencias	25%

La cuenta de Edificios No Habitacionales se deprecia por el método de línea recta a la tasa de 3.3%.

Concepto	Vida Útil	% de Depreciación anual	Depreciación al 31 de diciembre de 2025
Edificios no habitacionales	30	3.3%	10,401,724.42

La depreciación de los Bienes Muebles e Inmuebles se realiza de forma manual ya que se está implementando un módulo en el Sistema de Contabilidad Gubernamental, esto con el fin de cumplir con lo establecido en el Artículo 19 Fracción VII de la Ley General de Contabilidad Gubernamental (LGCG) que a la letra menciona: "Los entes públicos deberán asegurarse que el Sistema: VII. Facilite el registro y control de los inventarios de los bienes muebles e inmuebles de los entes públicos.



[Handwritten signature and initials]

**GOBIERNO DEL ESTADO LIBRE Y SOBERANO
DE QUINTANA ROO
NOTAS A LOS ESTADOS FINANCIEROS
Al 31 de diciembre de 2025
(Pesos con centavos)**

- b) Cambios en el porcentaje de depreciación de los bienes muebles e inmuebles.
La Administración Pública Central del Estado de Quintana Roo, realizó la depreciación de forma manual de los bienes muebles, por lo tanto el monto es calculado de acuerdo a las reglas estipuladas, las cuales mencionan que el monto de la depreciación como la amortización se calculará considerando el costo de adquisición del activo depreciable o amortizable, menos su valor de desecho, entre los años correspondientes a su vida útil o su vida económica; registrándose en los gastos del periodo, con el objetivo de conocer el gasto patrimonial, a efecto de poder determinar el valor neto o el monto por depreciar o amortizar restante y las cuentas de terrenos y edificios no habitacionales se deprecian a la tasa del 3.3% con el método de línea recta.
- c) Ningún concepto de gastos de investigación o financiero fue capitalizado en los bienes muebles o activos intangibles al 31 de diciembre de 2025.
- d) No existen riesgos de tipo de cambio o de interés ya que se encuentran contratadas en moneda nacional y a tasa de interés fijo.
- e) Valor en el ejercicio de los bienes construidos por la entidad:
Al 31 de diciembre de 2025 existen activos inmuebles relativos a Terrenos y Edificios No Habitacionales construidos para el uso de la Administración Pública Central por un importe de 422,956,203.04 en el rubro de Bienes Inmuebles e Infraestructura, sin considerar las construcciones en proceso.
- f) Al 31 de diciembre de 2025, los bienes inmuebles y muebles no se encuentran dados en garantía ni están sujetos a embargo.
- g) Al 31 de diciembre de 2025 no se realizaron desmantelamientos de activos, procedimientos, implicaciones y efectos contables.
- h) Se lleva un control de los activos para garantizar el uso óptimo y aplicación de los mismos.

Handwritten signature and initials in blue ink.

**GOBIERNO DEL ESTADO LIBRE Y SOBERANO
DE QUINTANA ROO
NOTAS A LOS ESTADOS FINANCIEROS
Al 31 de diciembre de 2025
(Pesos con centavos)**

Las principales variaciones de la cuenta de inversiones temporales (hasta 3 meses), se presentan a continuación:

Concepto	Al 31 de diciembre de 2025	2024
Fondo de Inversión	186,254.35	186,235.50
Bancos	186,254.35	186,235.50
Inversiones	0.00	0.00
Inversiones en Fideicomisos	0.00	0.00
Banorte S.A.	0.00	0.00
Total	186,254.35	186,235.50

8. Fideicomisos, Mandatos y Análogos

A continuación se describen los activos por inversiones en valores e inversiones financieras al 31 de diciembre de 2025 y ejercicio fiscal 2024

Fideicomiso	Al 31 de diciembre 2025	2024
Contrato de Fideicomiso Irrevocable de Administración y Fuente de Pago No. F/967 de fecha 4 de noviembre de 2011 y al Convenio Modificatorio del Contrato de Fideicomiso irrevocable de administración y fuente de pago identificado administrativamente con el número F/967, celebrado el 8 de diciembre de 2011 y actualmente número 744634, constituido para registrar los contratos de créditos de largo plazo del Gobierno del Estado de Quintana Roo autorizados a suscribirse por el Congreso del Estado mediante decretos números 016 y 017 publicados en el Periódico Oficial del Estado el día 23 de septiembre de 2011; y los que de tiempo en tiempo sean autorizados por la Legislatura Local, mediante los decretos correspondientes. Es fideicomitente el Estado de Quintana Roo. Son fideicomisarios, en primer lugar cada uno de los acreedores por cada uno de sus financiamientos inscritos en el Registro de Financiamientos de este fideicomiso, en el entendido que cada fideicomisario en primer lugar solo tendrá derecho respecto a las cantidades que deban ser y que sean efectivamente depositadas en la cuenta individual que corresponda al financiamiento con el cual está relacionado, son fideicomisarios en segundo lugar, la o las instituciones de crédito constituidas como las acreedoras del fideicomitente derivado de la celebración de los contratos de garantía por el fideicomitente y es fideicomisario en tercer lugar el Estado de Quintana Roo. Es fiduciario IXE Banco, S.A. Institución de Banca Múltiple, Grupo Financiero Banorte, derivado de la fusión actualmente el Fiduciario es Banorte.	282,308,251.71	374,364,392.91
Fideicomiso de Administración F/2003859 para administrar y aplicar de manera correcta, transparente, confiable y oportuna el manejo de los recursos materia del Fideicomiso, que se destinarán al financiamiento de las obras y acciones de reconstrucción de la infraestructura estatal aprobadas en el marco de las reglas generales del Fondo de Desastres Naturales.	45,385,758.40	46,633,567.71

Boyer

**GOBIERNO DEL ESTADO LIBRE Y SOBERANO
DE QUINTANA ROO
NOTAS A LOS ESTADOS FINANCIEROS
Al 31 de diciembre de 2025
(Pesos con centavos)**

Fideicomiso	Al 31 de diciembre 2025	2024
Fideicomiso de Administración e inversión N° 2004216 denominado Fideicomiso para el manejo integral de la zona costera, desarrollo social y seguridad para el Estado de Quintana Roo	27,745,507.97	27,715,375.34
Contrato de fideicomiso irrevocable de inversión y administración N° 2230 para la implementación del sistema de justicia penal, es fideicomitente el Estado de Quintana Roo por conducto de la Secretaría de Finanzas y Planeación del Estado de Quintana Roo; Son fideicomisarios A) el Banco Nacional de Obras y Servicios, S.N.C. fiduciario del fideicomiso No. 2211 B) el Estado de Quintana Roo.	9,098,869.47	9,805,231.83
Contrato de fideicomiso irrevocable de inversión y administración N°745372 de aprovisionamiento para el pago de aguinaldo, es fideicomitente el Estado de Quintana Roo por conducto de la Secretaría de Finanzas y Planeación del Estado de Quintana Roo, es fideicomisario único; el propio Fideicomitente; es fiduciario el Banco Mercantil del Norte, Sociedad Anónima, Institución de Banca Múltiple, Grupo Financiero Banorte.	21,698.95	21,625.03
Fideicomiso Irrevocable de Administración, Inversión y Fuente de Pago número 753641 denominado "Fideicomiso para el Fortalecimiento de la Seguridad del Estado de Quintana Roo" celebrado el 10 de agosto de 2023 por el Gobierno del Estado Libre y Soberano de Quintana Roo como "FIDEICOMITENTE", la Secretaría de Seguridad Ciudadana del Estado de Quintana Roo como "FIDEICOMISARIO"; y en su calidad de Institución Fiduciaria, Banco Mercantil del Norte, S.A., Institución de Banca Múltiple, Grupo Financiero Banorte, División Fiduciaria. Su objeto es recibir y administrar los recursos definidos en el artículo 6 último párrafo de la Ley del Impuesto Sobre Nóminas del Estado de Quintana Roo. Los recursos que integran su patrimonio serán destinados a la ejecución de convenios, acciones y proyectos para el fortalecimiento de la Seguridad Ciudadana en el Estado de Quintana Roo.	234,086,489.88	191,656,643.55
Fideicomiso Irrevocable de Administración, Inversión y Fuente de Pago número 753637 denominado "Fideicomiso del Bienestar del Estado de Quintana Roo" celebrado el 14 de agosto de 2023 por el Gobierno del Estado Libre y Soberano de Quintana Roo como "FIDEICOMITENTE", la Secretaría de Bienestar del Estado de Quintana Roo como "FIDEICOMISARIO"; y en su calidad de Institución Fiduciaria, Banco Mercantil del Norte, S.A., Institución de Banca Múltiple, Grupo Financiero Banorte, División Fiduciaria. Su objeto es recibir y administrar los recursos definidos en el artículo 19 fracción II de la Ley del Impuesto al Hospedaje (aportar un monto equivalente al 10% (diez por ciento) del monto aprobado en la ley de ingresos correspondiente por dicha contribución para la conformación del fideicomiso. los recursos que integran su patrimonio serán destinados al fortalecimiento de proyectos y acciones productivas que promuevan el bienestar social y mejoren la calidad de vida de los ciudadanos en el Estado de Quintana Roo.	196,494,026.69	83,704,928.54

**GOBIERNO DEL ESTADO LIBRE Y SOBERANO
DE QUINTANA ROO
NOTAS A LOS ESTADOS FINANCIEROS
Al 31 de diciembre de 2025
(Pesos con centavos)**

Fideicomiso	Al 31 de diciembre 2025	2024
Fideicomiso Irrevocable de Administración, Inversión y Fuente de Pago número 753639 denominado "Fideicomiso para el Mejoramiento de la Salud en el Estado de Quintana Roo" celebrado el 24 de agosto de 2023 por el Gobierno del Estado Libre y Soberano de Quintana Roo como "FIDEICOMITENTE", el organismo público descentralizado denominado Servicios estatales de Salud del Estado de Quintana Roo como "FIDEICOMISARIO", y en su calidad de Institución Fiduciaria, Banco Mercantil del Norte, S.A., Institución de Banca Múltiple, Grupo Financiero Banorte, División Fiduciaria. Su objeto es recibir y administrar los recursos definidos en el artículo 19 fracción III de la Ley del Impuesto al Hospedaje (aportar un monto equivalente al 10% (diez por ciento) del monto aprobado en la ley de ingresos correspondiente por dicha contribución para la conformación del fideicomiso. serán destinados a financiar gasto encaminado a fortalecer los Servicios estatales de Salud del Estado de Quintana Roo.	7,403,077.12	256,680.56
Contrato de Fideicomiso de Administración e Inversión N° 2460773, denominado Fideicomiso para apoyar los programas y proyectos para la conservación de la Biodiversidad en el Estado de Quintana Roo, celebrado el 21 de junio de 2024, por el "FIDEICOMITENTE" por el Gobierno del Estado Libre y Soberano de Quintana Roo, a través de la Secretaría de Finanzas y Planeación del Gobierno del Estado de Quintana Roo; como "FIDEICOMISARIO" el Instituto de Biodiversidad y Áreas Naturales Protegidas del Estado de Quintana Roo y como "FIDUCIARIO" el Banco Santander (México), S.A. Institución de Banca Múltiple, Grupo Financiero Santander.	92,583,893.01	16,899,998.67
Fondo de Financiamiento de Quintana Roo	16,899,998.67	37,363,893.01
Fideicomiso para el Bienestar del Turismo Cruceiro del Estado de Quintana Roo Fideicomiso 187451	379,024,000.10	0.00
Fideicomiso para el Fortalecimiento a la Actividad Turística en el Estado de Quintana Roo (FOATQROO)	50,000,000.00	0.00
Fideicomiso de Fomento Logístico Industrial Tecnológico y De Comercio Exterior del Estado de Quintana Roo (FIFOLINCE)	12,147,420.00	0.00
Fideicomiso para el fortalecimiento del fondo de protección de especies marinas	7,289,762.00	0.00
Fideicomiso no. 2001839 (OPB)	0.00	0.00
Total	1,360,488,753.97	788,422,337.15

9. Reporte de la Recaudación

- a) Análisis del comportamiento de la recaudación correspondiente al ente público o cualquier tipo de ingreso, de forma separada los ingresos locales de los federales.

**GOBIERNO DEL ESTADO LIBRE Y SOBERANO
DE QUINTANA ROO
NOTAS A LOS ESTADOS FINANCIEROS
Al 31 de diciembre de 2025
(Pesos con centavos)**

Del 01 de enero al 31 de diciembre de 2024 y 2025 (En pesos)				
Concepto	Recaudado		Variación	
	2024	2025	Importe	Porcentaje
Ingresos Locales	13,608,491,632.77	14,206,982,402.83	598,490,770.06	4.4%
Impuestos	10,086,781,440.55	10,706,508,454.21	619,727,013.66	6.1%
Derechos	2,321,969,670.03	2,755,565,898.59	433,596,228.56	18.7%
Productos	550,424,624.87	484,845,540.47	-65,579,084.40	-11.9%
Aprovechamientos	649,315,897.32	260,062,509.56	-389,253,387.76	-59.9%
Ingresos Federales	35,291,769,611.83	38,154,235,877.16	2,862,466,265.33	8.1%
Participaciones	16,988,764,740.00	19,579,392,308.00	2,590,627,568.00	15.2%
Aportaciones	13,478,941,305.34	13,906,555,330.67	427,614,025.33	3.2%
Convenios	2,946,032,106.49	2,519,235,118.49	-426,796,988.00	-14.5%
Incentivos Derivados de Colaboración Fiscal	1,878,031,460.00	2,149,053,120.00	271,021,660.00	14.4%
Subtotal	48,900,261,244.60	52,361,218,279.99	3,460,957,035.39	7.1%
Ingresos derivados de financiamientos	19,306,765,811.03	0.00	-19,306,765,811.03	0.0%
Total	68,207,027,055.63	52,361,218,279.99	-15,845,808,775.64	-23.2%

Los ingresos del Estado al cuarto trimestre de 2025 fueron de \$52,361,218,279.99 pesos, con un 7.1% de incremento respecto al mismo trimestre del ejercicio 2024 (Sin tomar en cuenta el financiamiento del ejercicio anterior), en donde los ingresos locales representan el 27.1% y los ingresos federales el 72.9%.

Los ingresos locales aumentaron en \$598,490,770.06 pesos respecto al mismo trimestre de 2024, representando un 17.3% de la variación total de los ingresos. Los principales rubros de los ingresos locales son los Impuestos y Derechos.

En cuanto a los ingresos federales se puede apreciar un incremento de \$2,862,466,265.33 pesos respecto al mismo trimestre del ejercicio 2024, representando un 82.7% de la variación total de los ingresos, siendo el rubro de mayor peso el de las Participaciones que representan el 51.3% de los ingresos federales.

De las participaciones se recibió ingreso de \$19,579,392,308.00 pesos por parte de la Tesorería de la Federación, que comparado respecto al mismo trimestre del ejercicio 2024 resulta un incremento del 15.2%.

Las aportaciones recibidas fueron de \$13,906,555,330.67 pesos que comparado respecto las aportaciones del mismo trimestre del ejercicio 2024 representa un incremento del 3.2%.

**GOBIERNO DEL ESTADO LIBRE Y SOBERANO
DE QUINTANA ROO
NOTAS A LOS ESTADOS FINANCIEROS
Al 31 de diciembre de 2025
(Pesos con centavos)**

En la parte correspondiente a Convenios federales, se tiene un decremento en el cuarto trimestre 2025, ingresando al Estado un monto por \$2,519,235,118.49 pesos, un decremento de \$426,796,988.00 pesos, un 14.5% menos respecto al cuarto trimestre 2024.

Se obtuvo una recaudación de Incentivos Derivados de Colaboración Fiscal compuesta por Impuesto Sobre Automóviles Nuevos, Fondo de Compensación ISAN y Otros Ingresos por Coordinación por un monto de \$2,149,053,120.00 pesos, un incremento de \$271,021,660.00 pesos, un 14.4% más respecto al mismo trimestre del ejercicio 2024.

b) Proyección de la recaudación e ingresos en el mediano plazo.

GOBIERNO DEL ESTADO LIBRE Y SOBERANO DE QUINTANA ROO							
PROYECCIONES DE INGRESOS - LDF							
(pesos)							
(cifras nominales)							
Concepto	2025	2026	2027	2028	2029	2030	
1. Ingresos de Libre Disposición (I=A+B+C+D+E+F+G+H+I+J+K+L)	34,666,625,856	36,210,624,509	36,992,375,119	38,213,123,497	39,874,156,572	40,276,863,740	
A. Impuestos	9,578,187,995	9,894,268,199	10,220,779,050	10,558,064,759	10,906,480,896	11,266,394,766	
B. Cuotas y Aportaciones de Seguridad Social	0	0	0	0	0	0	
C. Contribuciones de Mejoras	0	0	0	0	0	0	
D. Derechos	3,710,432,663	4,232,876,941	3,959,361,880	4,090,020,822	4,624,991,509	4,364,416,229	
E. Productos	427,724,041	441,838,934	456,419,619	471,481,466	487,040,354	503,112,686	
F. Aprovechamientos	361,385,248	373,310,961	385,630,223	398,356,020	411,501,769	425,081,327	
G. Ingresos por Venta de Bienes y Prestación de Servicios	0	0	0	0	0	0	
H. Participaciones	18,219,975,297	18,821,234,482	19,442,335,220	20,083,932,282	20,746,702,047	21,431,343,215	
I. Incentivos Derivados de la Colaboración Fiscal	2,368,920,612	2,447,094,992	2,527,849,127	2,611,268,148	2,697,439,997	2,786,455,517	
J. Transferencias y Asignaciones	0	0	0	0	0	0	
K. Convenios	0	0	0	0	0	0	
L. Otros Ingresos de Libre Disposición	0	0	0	0	0	0	
2. Transferencias Federales Etiquetadas (2=A+B+C+D+E)	16,807,174,188	17,361,810,936	17,934,750,637	18,525,597,470	19,137,975,187	19,769,528,368	
A. Aportaciones	14,806,504,881	15,295,119,542	15,799,858,487	16,321,253,817	16,859,855,193	17,416,230,414	
B. Convenios	2,000,669,307	2,066,691,394	2,134,892,210	2,205,343,653	2,278,119,994	2,353,297,954	
C. Fondos Distintos de Aportaciones	0	0	0	0	0	0	
D. Transferencias, Asignaciones, Subsidios y Subvenciones, y Pensiones y Jubilaciones	0	0	0	0	0	0	
E. Otras Transferencias Federales Etiquetadas	0	0	0	0	0	0	
3. Ingresos Derivados de Financiamientos (3=A)	0	0	0	0	0	0	
A. Ingresos Derivados de Financiamientos	0	0	0	0	0	0	

Handwritten signature and initials in blue ink.

**GOBIERNO DEL ESTADO LIBRE Y SOBERANO
DE QUINTANA ROO
NOTAS A LOS ESTADOS FINANCIEROS
Al 31 de diciembre de 2025
(Pesos con centavos)**

GOBIERNO DEL ESTADO LIBRE Y SOBERANO DE QUINTANA ROO PROYECCIONES DE INGRESOS - LDF (pesos) (cifras nominales)						
Concepto	2025	2026	2027	2028	2029	2030
4. Total de Ingresos proyectados (4=1+2+3)	51,473,800,044	53,572,435,445	54,927,125,816	56,739,720,967	59,012,131,759	60,546,332,108
Datos Informativos						
1. Ingresos Derivados de Financiamientos con Fuente de Pago de Recursos de Libre Disposición	0	0	0	0	0	0
2. Ingresos Derivados de Financiamientos con Fuente de Pago de Transferencias Federales Etiquetadas	0	0	0	0	0	0
3. Ingresos Derivados de Financiamiento (3 = 1 + 2)	0	0	0	0	0	0

Nota: La estimación se elaboró en base a la Iniciativa de la Ley de Ingresos 2025, considerando los Criterios Generales de Política Económica para la Iniciativa de Ley de Ingresos y el Proyecto de Presupuesto de Egresos de la Federación correspondientes al ejercicio fiscal 2025.

10. Información sobre la Deuda y el Reporte Analítico de la Deuda

a) Comparativo de la relación deuda pública bruta total a producto interno bruto del Estado al 31 de diciembre de 2025 y ejercicio fiscal 2024.

GOBIERNO DEL ESTADO LIBRE Y SOBERANO DE QUINTANA ROO			
Indicador de la deuda respecto al Producto Interno Bruto (Cifras en Pesos)			
Concepto	Al 31 de diciembre de 2025	2024	
Producto interior bruto estatal*	487,305,662,280.36	508,409,772,479.20	
Saldo de la Deuda Pública	19,195,841,856.51	19,264,338,774.33	
Porcentaje	3.94%	3.79%	

* Fuente: \$487,305,662,280.36 proyectado con base al último dato del ITAEE a precios corrientes. Estimación proporcionada por la Subsecretaría de Análisis Económico y Finanzas Públicas de la SEFIPLAN.
Fecha de notificación: 16 de diciembre de 2025.

Comparativo de la relación deuda pública bruta total a ingresos propios del Estado al 31 de diciembre de 2025 y ejercicio fiscal 2024.

GOBIERNO DEL ESTADO LIBRE Y SOBERANO DE QUINTANA ROO		
Indicador de la deuda respecto a la recaudación (Cifras en Pesos)		
Concepto	Al 31 de diciembre de 2025	2024
Ingresos Propios*	14,206,982,402.83	13,608,491,632.77
Saldo de la Deuda Pública	19,195,841,856.51	19,264,338,774.33

**GOBIERNO DEL ESTADO LIBRE Y SOBERANO
DE QUINTANA ROO
NOTAS A LOS ESTADOS FINANCIEROS
Al 31 de diciembre de 2025
(Pesos con centavos)**

GOBIERNO DEL ESTADO LIBRE Y SOBERANO DE QUINTANA ROO Indicador de la deuda respecto a la recaudación (Cifras en Pesos)		
Concepto	Al 31 de diciembre de 2025	2024
Porcentaje	135.12%	141.56%

* Fuente: Reporte de Balanza de Comprobación, emitida por el Sistema OPERGOB. Fecha de consulta: 12 de enero de 2026.

b) Intereses, comisiones, tasa, fecha de liquidación y otros gastos de la deuda por crédito bancario.

GOBIERNO DEL ESTADO LIBRE Y SOBERANO DE QUINTANA ROO Reporte Analítico de la Deuda del 01 de enero al 31 de diciembre de 2025 (Cifras en pesos)							
Acreedor	Importe contratado	Saldo a la fecha de corte	Intereses	Comisiones	Tasa de interés	Fecha liquidación	Otros gastos
TOTAL	19,345,502,839.00	19,195,841,856.51	1,816,498,861.96	0.00			142,102,291.11
Banorte, S.A.	3,000,000,000.00	2,980,499,024.00	282,623,973.95	0.00	TIIIE+0.45%	04/01/2049	19,921,751.53
Banorte, S.A.	3,300,000,000.00	3,278,548,926.00	311,885,870.49	0.00	TIIIE+0.48%	04/01/2049	21,913,926.68
BBVA México, S.A. *	737,138,810.00	732,347,167.94	69,531,246.33	0.00	TIIIE+0.46%	10/01/2049	4,728,779.00
Santander México, S.A.	1,500,000,000.00	1,451,638,045.06	138,245,160.35	0.00	TIIIE+0.49%	25/12/2048	9,272,290.97
Banobras, S.N.C.	5,000,000,000.00	4,984,356,947.55	471,735,174.76	0.00	TIIIE+0.53%	28/12/2053	36,406,912.21
Banobras, S.N.C.	3,000,000,000.00	2,979,385,443.39	278,727,821.33	0.00	TIIIE+0.41%	28/12/2048	21,777,028.96
Banobras, S.N.C.	2,808,364,029.00	2,789,066,302.57	263,749,614.75	0.00	TIIIE+0.51%	28/12/2048	20,385,941.61
Honorarios Fiduciarios	0.00	0.00	0.00	0.00			852,010.23
Honorarios Calificadoras	0.00	0.00	0.00	0.00			6,843,649.92

Nota: * El crédito de BBVA México, S.A. corresponde al importe contratado de \$ 1,000,000,000.00 mismo que mediante el segundo convenio modificadorio de fecha 27 de febrero de 2024, quedó en \$ 737,138,810.00

Deuda pública a largo plazo y su porción a corto plazo

La porción de corto plazo de la Deuda Pública a largo plazo representa las obligaciones de pago de los siguientes doce meses a la fecha de presentación de la información financiera, respecto de la Deuda Pública vigente contraída por el Gobierno del Estado de Quintana Roo con instituciones financieras nacionales que operan dentro del territorio nacional, con vencimientos mayores a un año.

GOBIERNO DEL ESTADO LIBRE Y SOBERANO DE QUINTANA ROO NOTAS A LOS ESTADOS FINANCIEROS Al 31 de diciembre de 2025 (Pesos con centavos)

A efecto de dar cumplimiento a los postulados básicos de contabilidad gubernamental. Al 31 de diciembre de 2025 y al 31 de diciembre de 2024 la deuda pública se integra como sigue:

GOBIERNO DEL ESTADO LIBRE Y SOBERANO DE QUINTANA ROO Deuda Pública a largo plazo y su porción circulante Al 31 de diciembre de 2025 y al 31 de diciembre de 2024 (Cifras en pesos)						
Institución bancaria	2025			2024		
	Porción circulante de la deuda pública a largo plazo	Deuda pública a largo plazo	Total de la deuda pública contratada a largo plazo	Porción circulante de la deuda pública a largo plazo	Deuda pública a largo plazo	Total de la deuda pública contratada a largo plazo
Banco Mercantil del Norte, S.A. 3,000 Mdp ⁽¹⁾	14,361,059.00	2,966,137,965.00	2,980,499,024.00	12,299,093.00	2,980,499,024.00	2,992,798,117.00
Banco Mercantil del Norte, S.A. 3,300 Mdp ⁽²⁾	15,797,166.00	3,262,751,760.00	3,278,548,926.00	13,529,004.00	3,278,548,926.00	3,292,077,930.00
BBVA México, S.A. 737 Mdp ⁽³⁾	3,528,698.05	728,818,469.89	732,347,167.94	3,022,046.58	732,347,167.94	735,369,214.52
Santander México, S.A. 1,500 Mdp ⁽⁴⁾	7,088,063.05	1,444,549,982.01	1,451,638,045.06	6,070,356.93	1,451,638,045.06	1,457,708,401.99
Banobras, S.N.C. 5,000 Mdp ⁽⁵⁾	11,039,348.04	4,973,317,599.51	4,984,356,947.55	9,454,315.28	4,984,356,947.55	4,993,811,262.83
Banobras, S.N.C. 3,000 Mdp ⁽⁶⁾	14,547,753.12	2,964,837,690.27	2,979,385,443.39	12,458,982.55	2,979,385,443.39	2,991,844,425.94
Banobras, S.N.C. 2,808 Mdp ⁽⁷⁾	13,618,462.17	2,775,447,840.40	2,789,066,302.57	11,663,119.48	2,789,066,302.57	2,800,729,422.05
Suma	79,980,549.43	19,115,861,307.08	19,195,841,856.51	68,496,917.82	19,195,841,856.51	19,264,338,774.33

Nota: * El crédito de BEVA México, S.A. corresponde al importe contratado de \$ 1,000,000,000.00 mismo que mediante el segundo convenio modificatorio de fecha 27 de febrero de 2024, quedo en \$ 737,138,810.00

¹ Condiciones contractuales del crédito simple celebrado con Banco Mercantil del Norte, S.A.

Crédito simple celebrado el 12 de enero de 2024, entre el Estado de Quintana Roo (acreditado) y el Banco Mercantil del Norte, S.A. Institución de Banca Múltiple, Grupo Financiero BANORTE (BANORTE), como acreditante, hasta por la cantidad de \$3,000,000,000.00 para ser destinado a refinanciar y/o reestructurar la deuda pública directa del Estado que se encuentra vigente con las Instituciones de Crédito, en términos del Decreto 096 publicado en el Periódico Oficial del Estado

**GOBIERNO DEL ESTADO LIBRE Y SOBERANO
DE QUINTANA ROO
NOTAS A LOS ESTADOS FINANCIEROS
Al 31 de diciembre de 2025
(Pesos con centavos)**

de Quintana Roo de fecha 04 de septiembre de 2023. El plazo de este contrato es de 300 meses a partir de la fecha de firma del mismo sin período de gracia, de tal manera que a partir del 25 de mayo de 2024 se empezó a amortizar el crédito con base a la primera disposición. Las amortizaciones de capital son mensuales y crecientes.

Los intereses ordinarios sobre saldos insolutos serán los que resulten de sumar a la TIIE aplicable a cada período de interés una sobretasa asociada a la calificación asignada al crédito. La revisión y el ajuste de la sobretasa se hará conforme el nivel de riesgo que le corresponda al crédito, fluctuando entre 0.45 a 2.76, según la calificación del crédito.

El acreditado deberá constituir, mantener y, en su caso, reconstituir un fondo de reserva para el pago de interés y capital, que deberá equivaler en todo momento, durante la vigencia del crédito, por un monto equivalente al Saldo Objetivo del Fondo de Reserva cantidad a 2 (dos) meses del servicio de la deuda del Crédito del período inmediato siguiente que corresponda.

Durante el año de 2025 se han efectuado amortizaciones al capital por \$12,299,093.00 con lo cual el saldo al 31 de diciembre de 2025 es de \$ 2,980,499,024.00

2 Condiciones contractuales del crédito simple celebrado con Banco Mercantil del Norte, S.A.

Crédito simple celebrado el 12 de enero de 2024, entre el Estado de Quintana Roo (acreditado) y el Banco Mercantil del Norte, S.A. Institución de Banca Múltiple, Grupo Financiero BANORTE (BANORTE), como acreditante, hasta por la cantidad de \$3,300,000,000.00 para ser destinado a refinanciar y/o reestructurar la deuda pública directa del Estado que se encuentra vigente con las Instituciones de Crédito, en términos del Decreto 096 publicado en el Periódico Oficial del Estado de Quintana Roo de fecha 04 de septiembre de 2023. El plazo de este contrato es de 300 meses a partir de la fecha de firma del mismo sin período de gracia, de tal manera que a partir del 25 de mayo de 2024 se empezó a amortizar el crédito con base a la primera disposición. Las amortizaciones de capital son mensuales y crecientes.

Los intereses ordinarios sobre saldos insolutos serán los que resulten de sumar a la TIIE aplicable a cada período de interés una sobretasa asociada a la calificación asignada al crédito. La revisión y el ajuste de la sobretasa se hará conforme el nivel de riesgo que le corresponda al crédito, fluctuando entre 0.48 a 2.76, según la calificación del crédito.

El acreditado deberá constituir, mantener y, en su caso, reconstituir un fondo de reserva para el pago de interés y capital, que deberá equivaler en todo momento, durante la vigencia del crédito, por un monto equivalente al Saldo Objetivo del Fondo de Reserva cantidad a 2 (dos) meses del servicio de la deuda del Crédito del período inmediato siguiente que corresponda.

Durante el año de 2025 se han efectuado amortizaciones al capital por \$ 13,529,044.00, con lo cual el saldo al 31 de diciembre de 2025 es de \$ 3,278,548,926.00

3 Condiciones contractuales del crédito simple celebrado con Banco BBVA México, S.A.

Crédito simple celebrado el 12 de enero de 2024, entre el Estado de Quintana Roo (acreditado) y el Banco BBVA México, S.A., como acreditante, hasta por la cantidad de \$737,138,810.00 para ser destinado a refinanciar y/o reestructurar la deuda pública directa del Estado que se encuentra vigente con las Instituciones de Crédito, en términos del Decreto 096 publicado en el Periódico Oficial del Estado de Quintana Roo de fecha 04 de septiembre de 2023. El plazo de este contrato es de 300 meses a partir de la fecha de firma del mismo sin período de gracia, de tal manera que a partir del 25 de mayo de 2024 se empezó a amortizar el crédito con base a la primera disposición. Las amortizaciones de capital son mensuales y crecientes.

Los intereses ordinarios sobre saldos insolutos serán los que resulten de sumar a la TIIE aplicable a cada período de interés una sobretasa asociada a la calificación asignada al crédito. La revisión y el ajuste de la sobretasa se hará conforme el nivel de riesgo que le corresponda al crédito, fluctuando entre 0.46 a 4.13, según la calificación del crédito.

**GOBIERNO DEL ESTADO LIBRE Y SOBERANO
DE QUINTANA ROO
NOTAS A LOS ESTADOS FINANCIEROS
Al 31 de diciembre de 2025
(Pesos con centavos)**

El acreditado deberá constituir, mantener y, en su caso, reconstituir un fondo de reserva para el pago de interés y capital, que deberá equivaler en todo momento, durante la vigencia del crédito, por un monto equivalente al Saldo Objetivo del Fondo de Reserva cantidad a 2 (dos) meses del servicio de la deuda del Crédito del período inmediato siguiente que corresponda.

Durante el año de 2025 se han efectuado amortizaciones al capital por \$ 3,022,046.58 con lo cual el saldo al 31 de diciembre de 2025 es de \$ 732,347,167.94

4 Condiciones contractuales del crédito simple celebrado con Banco Santander México, S.A.

Crédito simple celebrado el 12 de enero de 2024, entre el Estado de Quintana Roo (acreditado) y el Banco Santander México, S.A., como acreditante, hasta por la cantidad de \$1,500,000,000.00 para ser destinado a refinanciar y/o reestructurar la deuda pública directa del Estado que se encuentra vigente con las Instituciones de Crédito, en términos del Decreto 096 publicado en el Periódico Oficial del Estado de Quintana Roo de fecha 04 de septiembre de 2023. El plazo de este contrato es de 300 meses a partir de la fecha de firma del mismo sin período de gracia, de tal manera que a partir del 25 de mayo de 2024 se empezó a amortizar el crédito con base a la primera disposición. Las amortizaciones de capital son mensuales y crecientes.

Los intereses ordinarios sobre saldos insolutos serán los que resulten de sumar a la TIIE aplicable a cada período de interés una sobretasa asociada a la calificación asignada al crédito. La revisión y el ajuste de la sobretasa se hará conforme el nivel de riesgo que le corresponda al crédito, fluctuando entre 0.49 a 3.99, según la calificación del crédito.

El acreditado deberá constituir, mantener y, en su caso, reconstituir un fondo de reserva para el pago de interés y capital, que deberá equivaler en todo momento, durante la vigencia del crédito, por un monto equivalente al Saldo Objetivo del Fondo de Reserva cantidad a 2 (dos) meses del servicio de la deuda del Crédito del período inmediato siguiente que corresponda.

Durante el año de 2025 se han efectuado amortizaciones al capital por \$ 6,070,356.93, con lo cual el saldo al 31 de diciembre de 2025 es de \$ 1,451,638,045.66

5 Condiciones contractuales del crédito simple celebrado con Banco Banobras, S.N.C.

Crédito simple celebrado el 16 de enero de 2024, entre el Estado de Quintana Roo (acreditado) y el Banco Banobras, S.N.C., como acreditante, hasta por la cantidad de \$5,000,000,000.00 para ser destinado a refinanciar y/o reestructurar la deuda pública directa del Estado que se encuentra vigente con las Instituciones de Crédito, en términos del Decreto 096 publicado en el Periódico Oficial del Estado de Quintana Roo de fecha 04 de septiembre de 2023. El plazo de este contrato es de 360 meses a partir de la fecha de firma del mismo sin período de gracia, de tal manera que a partir del 28 de abril de 2024 se empezó a amortizar el crédito con base a la primera disposición. Las amortizaciones de capital son mensuales y crecientes.

Los intereses ordinarios sobre saldos insolutos serán los que resulten de sumar a la TIIE aplicable a cada período de interés una sobretasa asociada a la calificación asignada al crédito. La revisión y el ajuste de la sobretasa se hará conforme el nivel de riesgo que le corresponda al crédito, fluctuando entre 0.53 a 2.28, según la calificación del crédito.

El acreditado deberá constituir, mantener y, en su caso, reconstituir un fondo de reserva para el pago de interés y capital, que deberá equivaler en todo momento, durante la vigencia del crédito, por un monto equivalente al Saldo Objetivo del Fondo de Reserva cantidad a 2 (dos) meses del servicio de la deuda del Crédito del período inmediato siguiente que corresponda.

Durante el año de 2025 se han efectuado amortizaciones al capital por \$ 9,454,315.28 con lo cual el saldo al 31 de diciembre de 2025 es de \$ 4,984,356,947.55



**GOBIERNO DEL ESTADO LIBRE Y SOBERANO
DE QUINTANA ROO
NOTAS A LOS ESTADOS FINANCIEROS
Al 31 de diciembre de 2025
(Pesos con centavos)**

6 Condiciones contractuales del crédito simple celebrado con Banco Banobras, S.N.C.

Crédito simple celebrado el 16 de enero de 2024, entre el Estado de Quintana Roo (acreditado) y el Banco Banobras, S.N.C., como acreditante, hasta por la cantidad de \$3,000,000,000.00 para ser destinado a refinanciar y/o reestructurar la deuda pública directa del Estado que se encuentra vigente con las Instituciones de Crédito, en términos del Decreto 096 publicado en el Periódico Oficial del Estado de Quintana Roo de fecha 04 de septiembre de 2023. El plazo de este contrato es de 300 meses a partir de la fecha de firma del mismo sin período de gracia, de tal manera que a partir del 25 de abril de 2024 se empezó a amortizar el crédito con base a la primera disposición. Las amortizaciones de capital son mensuales y crecientes.

Los intereses ordinarios sobre saldos insolutos serán los que resulten de sumar a la TIIE aplicable a cada período de interés una sobretasa asociada a la calificación asignada al crédito. La revisión y el ajuste de la sobretasa se hará conforme el nivel de riesgo que le corresponda al crédito, fluctuando entre 0.41 a 1.90, según la calificación del crédito.

El acreditado deberá constituir, mantener y, en su caso, reconstituir un fondo de reserva para el pago de interés y capital, que deberá equivaler en todo momento, durante la vigencia del crédito, por un monto equivalente al Saldo Objetivo del Fondo de Reserva cantidad a 2 (dos) meses del servicio de la deuda del Crédito del período inmediato siguiente que corresponda.

Durante el año de 2025 se han efectuado amortizaciones al capital por \$ 12,458,982.55 con lo cual el saldo al 31 de diciembre de 2025 es de \$ 2,979,385,443.39

7 Condiciones contractuales del crédito simple celebrado con Banco Banobras, S.N.C.

Crédito simple celebrado el 16 de enero de 2024, entre el Estado de Quintana Roo (acreditado) y el Banco Banobras, S.N.C., como acreditante, hasta por la cantidad de \$2,808,364,029.00 para ser destinado a refinanciar y/o reestructurar la deuda pública directa del Estado que se encuentra vigente con las Instituciones de Crédito, en términos del Decreto 096 publicado en el Periódico Oficial del Estado de Quintana Roo de fecha 04 de septiembre de 2023. El plazo de este contrato es de 300 meses a partir de la fecha de firma del mismo sin período de gracia, de tal manera que a partir del 25 de abril de 2024 se empezó a amortizar el crédito con base a la primera disposición. Las amortizaciones de capital son mensuales y crecientes.

Los intereses ordinarios sobre saldos insolutos serán los que resulten de sumar a la TIIE aplicable a cada período de interés una sobretasa asociada a la calificación asignada al crédito. La revisión y el ajuste de la sobretasa se hará conforme el nivel de riesgo que le corresponda al crédito, fluctuando entre 0.51 a 2.00, según la calificación del crédito.

El acreditado deberá constituir, mantener y, en su caso, reconstituir un fondo de reserva para el pago de interés y capital, que deberá equivaler en todo momento, durante la vigencia del crédito, por un monto equivalente al Saldo Objetivo del Fondo de Reserva cantidad a 2 (dos) meses del servicio de la deuda del Crédito del período inmediato siguiente que corresponda.

Durante el año de 2025 se han efectuado amortizaciones al capital por \$ 11,663,119.48 con lo cual el saldo al 31 de diciembre de 2025 es de \$ 2,789,066,302.57

11. Calificaciones otorgadas

Al 31 de diciembre de 2025, el Estado de Quintana Roo se encuentra calificado por la agencia Calificadora S & P Global Ratings, que el 23 de enero de 2025 modificó la Perspectiva de la calificación nacional de largo plazo del estado de Quintana Roo a Positiva desde Estable y la afirmó en mxAA-.



**GOBIERNO DEL ESTADO LIBRE Y SOBERANO
DE QUINTANA ROO
NOTAS A LOS ESTADOS FINANCIEROS
Al 31 de diciembre de 2025
(Pesos con centavos)**

Así como por la Agencia Fitch Ratings, que el día 10 de junio de 2025, publicó la calificación nacional a largo plazo del Estado de Quintana Roo de BBB+ a A (mex), por lo que la Perspectiva es Estable.

Con fecha 19 de agosto de 2025 la calificadora Moody's Local MX S.A. asignó la calificación de A.+mx con perspectiva positiva al Estado de Quintana Roo, esta calificación refleja la mejora sustancial y estructural en los superávits operativos y financieros y en la liquidez, así como la ausencia de contingencias en pensiones.

Y con fecha 28 de agosto de 2025 la calificadora HR Ratings revisó al alza la calificación de HR A- a HR A+ manteniendo la Perspectiva Positiva para el Estado de Quintana Roo.

El siguiente cuadro contempla cada uno de los créditos y la calificación asignada por cada agencia y fecha de emisión de la misma, actualizado al 31 de diciembre de 2025; en el mismo se puede apreciar un resumen de los saldos insolutos de la Deuda Directa a largo plazo del Estado.

GOBIERNO DEL ESTADO LIBRE Y SOBERANO DE QUINTANA ROO Deuda Directa a largo plazo y Calificaciones Asignadas Al 31 de diciembre de 2025 (Cifras en pesos)				
Clasificación de la Deuda	Saldo Insoluto	Año de Vencimiento	Calificaciones	
			HR Ratings	S&P
Deuda Directa	19,195,841,856.51			
BANORTE, S.A. (3,000 MDP)	2,980,499,024.00	2049	HR AAA (E) (03/03/25)	MxAAA (23/01/25)
BANORTE, S.A. (3,300 MDP)	3,278,548,926.00	2049	HR AAA (E) (03/03/25)	MxAAA (23/01/25)
BBVA MÉXICO, S.A. (737 MDP)*	732,347,167.94	2049	HR AAA (E) (03/03/25)	MxAAA (23/01/25)
SANTANDER MÉXICO, S.A. (1,500 MDP)	1,451,638,045.06	2048	HR AAA (E) (03/03/25)	MxAAA (23/01/25)
BANOBRAS, S.N.C. (5,000 MDP)	4,984,356,947.55	2053	HR AAA (E) (03/03/25)	MxAAA (23/01/25)
BANOBRAS, S.N.C. (3,000 MDP)	2,979,385,443.39	2048	HR AAA (E) (03/03/25)	MxAAA (23/01/25)
BANOBRAS, S.N.C. (2,808 MDP)	2,789,066,302.57	2048	HR AAA (E) (03/03/25)	MxAAA (23/01/25)

Nota: * Con respecto al Crédito de BBVA México, S.A. el importe contratado se modificó mediante el Segundo Convenio Modificatorio de fecha 27 de febrero de 2024 para quedar por un importe de \$ 737,138,810.00.

**GOBIERNO DEL ESTADO LIBRE Y SOBERANO
DE QUINTANA ROO
NOTAS A LOS ESTADOS FINANCIEROS
Al 31 de diciembre de 2025
(Pesos con centavos)**

11.1 Deuda Contingente

Crédito Comisión de Agua Potable y Alcantarillado

Crédito avalado del sector paraestatal, celebrado el 26 de noviembre de 2015 por \$560,000,000.00 (Quinientos sesenta millones de pesos) entre el Banco Interacciones, S.A. (hoy Banco Mercantil del Norte, S.A.) y la Comisión de Agua Potable y Alcantarillado del Estado de Quintana Roo (C.A.P.A.), cuya fuente de pago son los ingresos presupuestales del propio Organismo, conforme al Decreto 326 y en el que el Estado funge como Aval otorgando la garantía del 2% (dos por ciento) del Fondo General de Participaciones que le corresponde al Estado, al 31 de diciembre de 2025, se tuvo una disminución en su saldo insoluto de \$ 31,893,096.00 debido a que se pagaron amortizaciones de capital de conformidad con el calendario de amortizaciones indicado en el pagaré, quedando un saldo al 31 de diciembre de 2025 de \$ 257,706,240.07

Crédito Municipio de Othón P. Blanco

Contrato de Apertura de Crédito Simple celebrado entre el IDEFIN (acreditante), el Municipio de O.P.B. (acreditado) y el Estado (deudor subsidiario) de fecha 4 de febrero de 2011, por un importe de \$ 130,000,000.00 (Ciento Treinta Millones de Pesos 00/100 M.N.) cuya fuente de pago son las Participaciones del Municipio afectadas en un 30% (Treinta por ciento) y las Participaciones del Estado afectadas en un 2% (Dos por ciento) como deudor subsidiario, al 31 de diciembre de 2025, se tuvo una disminución en su saldo insoluto de \$ 8,922,066.44 debido a que se pagaron amortizaciones de capital de conformidad con el calendario de amortizaciones indicado en el pagaré, quedando un saldo al 31 de diciembre de 2025 de \$ 66,672,480.50

12. Proceso de Mejora

a) Principales Políticas de Control Interno.

Las Normas Generales de Control Interno de la Administración Pública Central y Paraestatal del Estado de Quintana Roo (POE 23-07-2019) son de observancia obligatoria y establecen la creación del Sistema de Control Interno Institucional que tiene por objetivo "Instrumentar y operar el Control Interno Institucional y de promoción de la Ética y la Integridad, que permitan mejorar el cumplimiento de los objetivos y metas de la administración con un grado de seguridad razonable, prevenir y evitar la ocurrencia de



**GOBIERNO DEL ESTADO LIBRE Y SOBERANO
DE QUINTANA ROO
NOTAS A LOS ESTADOS FINANCIEROS
Al 31 de diciembre de 2025
(Pesos con centavos)**

actos de corrupción, fortalecer el cumplimiento de las leyes y disposiciones normativas así como coadyuvar en la transparencia y la rendición de cuentas en la gestión pública”.

El Sistema se sustenta en 5 normas relacionadas al Ambiente de Control, la Administración de Riesgos, las Actividades de Control, la Información y Comunicación, así como la Supervisión.


La manera en la que se integra la información requerida para llevar a cabo un adecuado Control Interno en la Secretaría es a través de la Matriz Riesgo-Control, estas se nombran a partir del alcance de las acciones que se quieran medir, pueden ser de dos niveles; Nivel Alto y Nivel Proceso. Nivel Alto se refiere a los objetivos y metas institucionales y su sostenibilidad. Nivel Proceso se refiere a los objetivos y metas para los cuales fue diseñada la Institución.

Una herramienta que se utiliza para medir los avances en las actividades y posteriormente dan cumplimiento a las Matrices, Nivel Alto y Proceso, es el Programa de Trabajo de Control Interno (PTCI).

De acuerdo a los Lineamientos para la Integración y Funcionamiento de los Comités de Control y Desempeño Institucional (POE 07-11-2019) tal y como lo señala el Capítulo II Sección I, Artículos 22, 23, 24, 25 y 26, en donde especifica qué características deben de tener las reuniones así como la temporalidad de las mismas, señala entre otras cosas, la presentación y la aprobación de los PTCIs y posteriormente los avances en las actividades del mismo, así como que se debe de sesionar al menos una vez cada trimestre y los aspectos a deliberar en cada sesión.

En el Cuarto Trimestre del año 2025, con fecha de corte al 31 de diciembre, se ha llevado a cabo, la cuarta sesión ordinaria del COCODI de la SEFIPLAN, el 19 de noviembre del presente año, en donde se presentaron los pre cierres de los PTCI, los objetivos institucionales de esta Secretaría, la evolución de riesgos, así como sus respectivos controles implementados y el calendario de sesiones para el siguiente año.

En apego a las Políticas de Administración de Riesgos y los Lineamientos de la Metodología para la Identificación y Evaluación de Riesgos de los Procesos para la Administración Pública Central y Paraestatal del Estado de Quintana Roo (POE 07-11-2019), todas las instituciones deben llevar a cabo un Taller de Administración de Riesgos para que las unidades administrativas puedan realizar la identificación de riesgos en sus



**GOBIERNO DEL ESTADO LIBRE Y SOBERANO
DE QUINTANA ROO
NOTAS A LOS ESTADOS FINANCIEROS
Al 31 de diciembre de 2025
(Pesos con centavos)**

procesos y posteriormente definir controles que mitiguen o anulen los factores de riesgo detectadas.

Asimismo, de forma anual se debe integrar un Informe Anual en apego a la Metodología para determinar el Estado que Guarda el Sistema de Control Institucional y los Lineamientos para la Elaboración y Presentación de su Informe para la Administración Pública Central y Paraestatal del Estado (POE 07-11-2019), dicho informe debe ser remitido a la Secretaría Anticorrupción y Buen Gobierno a más tardar el 28 de febrero de cada ejercicio. Además, en la Evaluación de este Informe Anual los titulares de los órganos de control (o los auditores especiales, en su defecto) remitirán una valoración cuantitativa (0 a 100) así como recomendaciones para mejorar los controles existentes o subsanar la ausencia de mecanismos de control. Cabe destacar que esta evaluación se realiza a partir de la evidencia que proporcionan los entes públicos relativos a la existencia y funcionamiento de los controles existentes.

En el mes de noviembre del año 2025, se solicitó la información para el llenado de las matrices de Nivel Alto y Nivel Proceso, esto en apego a la normatividad de los Lineamientos para la Elaboración y Presentación de su Informe para la Administración Pública Central y Paraestatal del Estado de Quintana Roo, que establece que las instituciones determinarán el estado que Guarda el Sistema de Control Interno Institucionalmente, entre el 15 de septiembre y el 15 de noviembre.

El Comité de Control y Desempeño Institucional de la Secretaría de Finanzas y Planeación seguirá realizando sus sesiones ordinarias en apego a la normatividad y vigilará el cumplimiento de los objetivos para alcanzar las metas establecidas

b) Medidas de desempeño financiero, metas y alcance.

En cumplimiento con la Ley General de Contabilidad Gubernamental y las normas emitidas por el Consejo Nacional de Armonización Contable (CONAC), se recibió un subsidio en beneficio de las entidades federativas y municipios para la capacitación y profesionalización en materia de armonización contable.

Se implementaron diversos cursos de capacitación a los funcionarios públicos encargados de la difusión y aplicación de las normas contables que permitan registrar y presentar la información financiera como lo demanda la Ley General de Contabilidad Gubernamental (LGCG), las normas emitidas por el Consejo de Armonización Contable (CONAC) y la Ley de Disciplina Financiera de las Entidades Federativas y los Municipios (LDFEFyM), con la



**GOBIERNO DEL ESTADO LIBRE Y SOBERANO
DE QUINTANA ROO
NOTAS A LOS ESTADOS FINANCIEROS
Al 31 de diciembre de 2025
(Pesos con centavos)**

finalidad de impulsar el desarrollo del esquema de contabilidad gubernamental; y así lograr transparentar y armonizar la información financiera del estado. Aunado a lo anterior, el Instituto para el Desarrollo Técnico de las Haciendas Públicas (INDETEC), impartió el "Programa de Capacitación para la Implementación de la Armonización Contable 2025", dirigido a los servidores públicos de las áreas de contabilidad, presupuesto, ingresos, egresos, auditoría interna y contraloría, vinculados con la contabilidad gubernamental.

Se impartieron un total de 27 cursos de manera presencial en 4 sedes (Chetumal, Lázaro Cárdenas, Cozumel y Felipe Carrillo Puerto) capacitando un total de 863 servidores públicos.

Los Entes Públicos capacitados fueron los Poderes, Órganos Autónomos, Organismos Paraestatales, Municipios y sus Paramunicipales. El total de los servidores públicos que se capacitaron se desglosa de la siguiente manera:

ENTES PÚBLICOS	FUNCIONARIOS
Poder Ejecutivo	233
Poder Legislativo	25
Poder Judicial	9
Organismos Autónomos	38
Ente Fiscalizador Local	22
Paraestatales	157
Municipios	348
Paramunicipales	31
TOTAL	863

Los cursos fueron los siguientes:

Cursos para Poderes, Autónomos y Sector Paraestatal

NO.	NOMBRE DEL CURSO, TALLER, SEMINARIO, COLOQUIO Y OTROS	FECHA PROGRAMADA
		SEDE CHETUMAL
1	Actividad Financiera del Estado	13/05/2025
2	Principales Instrumentos para el Registro de Transacciones de los Entes Públicos	14/05/2025
3	Orientación para el Registro Contable de Remanentes, Disponibilidades, ADEFAS y Donativos	20/05/2025



**GOBIERNO DEL ESTADO LIBRE Y SOBERANO
DE QUINTANA ROO
NOTAS A LOS ESTADOS FINANCIEROS
Al 31 de diciembre de 2025
(Pesos con centavos)**

4	Orientación para el Registro Contable de Devoluciones a la Ley de Ingresos, Reíntegros a la TESOFE, Pasivos Laborales, Cuentas por Cobrar y Fideicomisos	21/05/2025
5	Tratamiento de las Transferencias Federales en la Contabilidad Gubernamental	27/05/2025
6	Tratamiento Contable de la Obra Pública	28/05/2025
7	Prevención de Observaciones: Mejores Prácticas para la Aplicación de los Recursos Federales	10/06/2025
8	Actualización de la Ley de Disciplina Financiera. Implicaciones para los Entes Públicos	11/06/2025
9	Reglas de Validación de los Estados Financieros	17/06/2025
10	Interpretación de la Información Financiera Gubernamental	18/06/2025
11	Gestión Eficiente del Gasto Federalizado	19/06/2025
12	Aplicación Estratégica del Marco Jurídico y Operativo de los Recursos del Ramo 33: Fondos de Aportaciones Federales	20/06/2025
13	Bases del Sistema de Participaciones en Ingresos Federales como Referencia para su Registro Contable en Entidades Federativas y Municipios	24/06/2025
14	Bases de las Aportaciones Federales como Referencia para su Registro Contable en Entidades Federativas y Municipios	25/06/2025
15	El Sistema Nacional de Coordinación Fiscal y los Componentes a considerar en los Informes Financieros	26/06/2025
16	Obligaciones Fiscales Gubernamentales para 2025 a considerar en los Registros Financieros	01/07/2025
17	La correcta emisión de CFDI de Ingresos propios por Entes Públicos versión 4.0 como referencia para su registro contable en Entidades Federativas y Municipios	02/07/2025
18	Curso-Taller: Tratamiento Fiscal de Viáticos y Gastos por Comprobar como referencia para su registro contable en Entidades Federativas y Municipios	03/07/2025
19	Nuevas Reglas de Registro y Valuación del Patrimonio	08/07/2025
20	Administración y Registro de Bienes Patrimoniales	09/07/2025
21	Mejora de los Resultados de la Evaluación de la Armonización Contable	15/07/2025

Cursos para municipios del Estado (Presenciales)

NO.	NOMBRE DEL CURSO, TALLER, SEMINARIO, COLOQUIO Y OTROS	FECHA PROGRAMADA		
		LAZARO CÁRDENAS	COZUMEL	FELIPE C. PUERTO
1	Inducción a la Contabilidad Gubernamental	04-jun-25		
2	Marco Conceptual de la Contabilidad Gubernamental	05-jun-25		
3	Obligaciones Fiscales Gubernamentales para 2025 a considerar en los Registros Financieros		19-jun-25	

Handwritten signature and initials in blue ink.

**GOBIERNO DEL ESTADO LIBRE Y SOBERANO
DE QUINTANA ROO
NOTAS A LOS ESTADOS FINANCIEROS
Al 31 de diciembre de 2025
(Pesos con centavos)**

4	Curso-Taller: Tratamiento Fiscal de Viáticos y Gastos por Comprobar como referencia para su registro contable en Entidades Federativas y Municipios		20-jun-25	
5	La Gestión Efectiva del Control Interno en los Municipios			16-jul-25
6	Administración y Registro de Bienes Patrimoniales			17-jul-25

13. Información por Segmentos

Los Estados Financieros presentan la información con un detalle adecuado, por lo que no es necesario agregar información financiera segmentada adicional.

14. Eventos Posteriores al Cierre

No existen eventos que pudieran tener un efecto significativo en la información presentada en el periodo del 1º de enero al 31 de diciembre de 2025.

15. Partes Relacionadas

No existen partes relacionadas que tengan influencia significativa en la toma de decisiones financieras y operativas de la administración de gobierno.

16. Responsabilidad Sobre la Presentación Razonable de la Información Contable

A la fecha de presentación, los Estados Financieros contables están firmados y contienen la leyenda "Bajo protesta de decir verdad declaramos que los Estados Financieros y sus Notas, son razonablemente correctos y son responsabilidad del emisor".



**GOBIERNO DEL ESTADO LIBRE Y SOBERANO
DE QUINTANA ROO
NOTAS A LOS ESTADOS FINANCIEROS
Al 31 de diciembre de 2025
(Pesos con centavos)**

b) NOTAS DE DESGLOSE

I) NOTAS AL ESTADO DE ACTIVIDADES

1. Ingresos y Otros Beneficios

Ingresos de Gestión

Los ingresos de gestión corresponden a los impuestos, contribuciones y aportaciones de seguridad social, derechos, productos y aprovechamientos, así como la venta de bienes y servicios, al 31 de diciembre de 2025 y ejercicio fiscal 2024, se integran como sigue:

Concepto	Al 31 de diciembre de 2025	2024	Variación
Impuestos	10,706,508,454.21	10,086,781,440.55	619,727,013.66
Impuestos sobre los ingresos	255,247,580.00	236,437,871.00	18,809,709.00
Sobre Libre Ejercicio de Profesiones	37,162,434.00	28,280,996.00	8,881,438.00
Cedular por la enajenación de bienes inmuebles	155,396,034.00	138,284,963.00	17,111,071.00
A las erogaciones en juegos y concursos	59,005,671.00	66,744,313.00	-7,738,642.00
A casas de empeño	3,683,441.00	3,127,599.00	555,842.00
Impuestos sobre el patrimonio	275,326,293.00	200,991,860.00	74,334,433.00
Sobre Uso o Tenencia Vehicular	275,326,293.00	200,991,860.00	74,334,433.00
Impuestos sobre la producción, el consumo y las transacciones	4,459,376,082.42	4,136,906,506.25	322,469,576.17
Sobre Adquisición de Vehículos de Motor Usados Entre Particulares	30,693,440.00	41,676,371.00	-10,982,931.00
Al Hospedaje	4,200,002,393.42	3,877,303,285.30	322,699,108.12
Del Impuesto a la Venta Final de Bebidas con Contenido Alcohólico en Envase Cerrado	208,119,995.00	217,926,849.95	-9,806,854.95
Del Impuesto sobre los Servicios con Animales Acuáticos	20,560,254.00	0.00	20,560,254.00
Impuestos al comercio exterior	0.00	0.00	0.00
Impuestos sobre nóminas y asimilables	5,531,377,036.00	5,096,980,715.22	434,396,320.78
Sobre Nóminas	5,531,377,036.00	5,100,760,944.22	430,616,091.78
Impuesto Adicional para el Fomento al Empleo	0.00	-3,780,229.00	3,780,229.00
Impuestos Ecológicos	16,107,293.00	254,042,046.00	-237,934,753.00
Sobre la Extracción de Materiales del Suelo y Subsuelo	16,107,293.00	254,042,046.00	-237,934,753.00
Accesorios de impuestos	169,074,169.79	161,422,442.08	7,651,727.71
Récargos	82,156,785.00	59,193,444.00	22,963,341.00
Multas	46,523,494.74	25,994,601.00	20,528,893.74
Gastos de Ejecución	40,393,890.05	76,234,397.08	-35,840,507.03

**GOBIERNO DEL ESTADO LIBRE Y SOBERANO
DE QUINTANA ROO
NOTAS A LOS ESTADOS FINANCIEROS
Al 31 de diciembre de 2025
(Pesos con centavos)**

Concepto	Al 31 de diciembre de 2025	2024	Variación
Impuestos no comprendidos en la Ley de Ingresos vigente, causados en ejercicios fiscales anteriores pendientes de liquidación o pago	0.00	0.00	0.00
Otros impuestos	0.00	0.00	0.00
Cuotas y aportaciones de seguridad social	0.00	0.00	0.00
Aportaciones para Fondos de Vivienda	0.00	0.00	0.00
Cuotas para la Seguridad Social	0.00	0.00	0.00
Cuotas de Ahorro para el Retiro	0.00	0.00	0.00
Accesorios de Cuotas y Aportaciones de Seguridad Social	0.00	0.00	0.00
Otras cuotas y Aportaciones para la Seguridad Social	0.00	0.00	0.00
Contribuciones de mejoras	0.00	0.00	0.00
Contribuciones de mejoras por obras públicas	0.00	0.00	0.00
Contribuciones de mejoras no comprendidas en la Ley de Ingresos vigente, causadas en ejercicios fiscales anteriores pendientes de liquidación o pago	0.00	0.00	0.00
Derechos	2,755,565,898.59	2,321,969,670.03	433,596,228.56
Derechos por el uso, goce, aprovechamiento o explotación de bienes de dominio público	667,732,760.79	0.00	667,732,760.79
Secretaría de Finanzas y Planeación	667,732,760.79	0.00	667,732,760.79
Derechos por prestación de servicios	1,971,316,617.16	2,206,790,477.03	-235,473,859.87
Secretaría de Gobierno	905,533,220.00	969,978,433.00	-64,445,213.00
Secretaría de Finanzas y Planeación	818,367,621.16	940,038,917.03	-121,671,295.87
Secretaría de Desarrollo Territorial Urbano Sustentable	160,340,207.00	225,850,947.00	-65,510,740.00
Secretaría de Obras Públicas	3,010,803.00	885,483.00	2,125,320.00
Secretaría de Ecología y Medio Ambiente	45,448,436.00	36,689,122.00	8,759,314.00
Secretaría de Trabajo y Previsión Social	0.00	24,632.00	-24,632.00
Secretaría de Desarrollo Agropecuario, Rural y Pesca	802,511.00	777,454.00	25,057.00
Secretaría de Educación	22,091,124.00	17,756,646.00	4,334,478.00
Secretaría de Salud	198,251.00	4,015,436.00	-3,817,185.00
Secretaría de la Contraloría	1,840,372.00	2,021,234.00	-180,862.00
Secretaría de Seguridad Ciudadana	13,683,832.00	8,750,397.00	4,933,435.00
De las Unidades de Transparencia, Acceso a la Información Pública y Protección de Datos Personales	0.00	1,776.00	-1,776.00
De los Derechos de las Unidades de Transporte	240.00	0.00	240.00
Accesorios de derechos	116,505,960.64	115,179,193.00	1,326,767.64
Recargos	27,598,589.00	16,731,786.00	10,866,803.00
Multas	20,514,700.00	28,920,134.00	-8,405,434.00
Gastos de Ejecución	68,392,671.64	69,527,273.00	-1,134,601.36
Derechos no comprendidos en la Ley de Ingresos vigente, causados en ejercicios fiscales anteriores pendientes de liquidación o pago	0.00	0.00	0.00
Otros derechos	10,560.00	0.00	10,560.00

**GOBIERNO DEL ESTADO LIBRE Y SOBERANO
DE QUINTANA ROO
NOTAS A LOS ESTADOS FINANCIEROS
Al 31 de diciembre de 2025
(Pesos con centavos)**

Concepto	Al 31 de diciembre de 2025	2024	Variación
Productos	484,845,540.47	537,515,250.88	-52,669,710.41
Productos	484,845,540.47	537,515,250.88	-52,669,710.41
Productos diversos	61,442,725.59	40,873,946.01	20,568,779.58
Rendimientos financieros	423,402,814.88	496,641,304.87	-73,238,489.99
Productos no comprendidos en la Ley de Ingresos vigente, causados en ejercicios fiscales anteriores pendientes de liquidación o pago	0.00	0.00	0.00
Aprovechamientos	260,062,509.56	649,303,153.32	-389,240,643.76
Multas:	8,879,770.00	5,420,342.00	3,459,428.00
Donaciones de particulares	4,692.00	0.00	4,692.00
Aprovechamientos diversos	251,178,047.56	643,882,811.32	-392,704,763.76
Ingresos por venta de bienes y prestación de servicios	0.00	0.00	0.00
Ingresos por venta de bienes y prestación de servicios de instituciones públicas de seguridad social	0.00	0.00	0.00
Ingresos por venta de bienes y prestación de servicios de empresas productivas del Estado	0.00	0.00	0.00
Ingresos por venta de bienes y prestación de servicios de entidades paraestatales y fideicomisos no empresariales y no financieros	0.00	0.00	0.00
Ingresos por venta de bienes y prestación de servicios de entidades paraestatales empresariales no financieras con participación estatal mayoritaria	0.00	0.00	0.00
Ingresos por venta de bienes y prestación de servicios de entidades paraestatales empresariales financieras monetarias con participación estatal mayoritaria	0.00	0.00	0.00
Ingresos por venta de bienes y prestación de servicios de entidades paraestatales empresariales financieras no monetarias con participación estatal mayoritaria	0.00	0.00	0.00
Ingresos por venta de bienes y prestación de servicios de fideicomisos financieros públicos con participación estatal mayoritaria	0.00	0.00	0.00
Ingresos por venta de bienes y prestación de servicios de los Poderes Legislativo y Judicial, y de los Órganos Autónomos	0.00	0.00	0.00
Total de Ingresos de Gestión	14,206,982,402.83	13,595,569,514.78	611,412,888.05

Los Ingresos de Gestión al 31 de diciembre de 2025, integrado por Impuestos, Derechos Productos y Aprovechamientos ascienden a un total de \$14,206,982,402.83 pesos, dicha

**GOBIERNO DEL ESTADO LIBRE Y SOBERANO
DE QUINTANA ROO
NOTAS A LOS ESTADOS FINANCIEROS
Al 31 de diciembre de 2025
(Pesos con centavos)**

cifra se desglosa en las siguientes cuentas de rubros que integran cada grupo y se da una explicación a los que representan un 15% o más del total del rubro a que correspondan.

Impuestos.

Impuestos sobre la producción, el consumo y las transacciones. - Este rubro representa el 41.65% del total de los Impuestos, está integrado por los siguientes conceptos: Del impuesto sobre adquisición de vehículos de motor usados entre particulares, del impuesto al hospedaje, del impuesto a la venta final de bebidas con contenido alcohólico en envase cerrado y Del impuesto sobre las erogaciones por participar en actividades con animales acuáticos, destacando los ingresos recaudados por el cobro de Impuesto al Hospedaje por \$4,200,002,393.42 pesos al 31 de diciembre del año 2025.

Impuestos sobre nóminas y asimilables. - Este rubro representa el 51.66% del total de los Impuestos, está integrado por los siguientes conceptos: Del impuesto sobre nóminas y Del impuesto adicional para el fomento al empleo. Destacando los ingresos recaudados por el cobro de Impuesto sobre nóminas por \$5,531,377,036 pesos al 31 de diciembre del año 2025.

Derechos.

Derechos por el uso, goce, aprovechamiento o explotación de bienes de dominio público.- Este rubro representa el 24.23% del total de los Derechos, está integrado por los siguientes conceptos de cobro: De los servicios en Zonas Arqueológicas, A visitantes extranjeros (Visitax) y A los Pasajeros de Cruceros, destacando los ingresos recaudados por el cobro A visitantes extranjeros (Visitax) por \$336,759,289 pesos y A los Pasajeros de Cruceros por \$330,973,471.79 pesos al 31 de diciembre de 2025.

Derechos por prestación de servicios. - Este rubro representa el 71.54% del total de los Derechos, está integrado por los servicios que prestan todas la Secretarías del Estado, siendo las siguientes Secretarías las de mayor recaudación:

- **Secretaría de Gobierno:** con una recaudación acumulada al 31 de diciembre de \$905,535,484 pesos, destacando el cobro por los servicios que presta el Registro Público de la Propiedad y el Comercio por \$792,296,788 pesos.

**GOBIERNO DEL ESTADO LIBRE Y SOBERANO
DE QUINTANA ROO
NOTAS A LOS ESTADOS FINANCIEROS
Al 31 de diciembre de 2025
(Pesos con centavos)**

- **Secretaría de Finanzas y Planeación:** con una recaudación acumulada al 31 de diciembre de \$818,367,621.16 pesos, destacando el cobro por el Derecho de Servicios de control vehicular por \$449,726,168.16 pesos y por Derechos de Expedición de licencias de bebidas alcohólicas por \$349,109,902 pesos.

Productos

Productos. – En el rubro de Productos destaca en un 84.82% los Rendimientos Financieros que al 31 de diciembre ascendieron a \$423,402,814.88 pesos.

Aprovechamientos

El rubro de Aprovechamientos está integrado por Multas, Donaciones de Particulares y Aprovechamientos Diversos, destacando en este rubro los Aprovechamientos Diversos que al 31 de diciembre de 2025 se tienen ingresos por \$251,178,047.56 pesos, que representan el 96.58% del rubro, destacan los ingresos por los siguientes conceptos:

- Rezagos S.T.C. Vehicular por \$ 77,867,051.77 pesos.
- Fideicomiso para el Fortalecimiento a la Actividad Turística del Estado de Quintana Roo 2025 por \$50,000,000.00 pesos.
- Ingreso por Seguro de Cobertura de Tasa (SWAP) por \$48,439,938.47 pesos.
- Otros aprovechamientos en recaudadoras fue por recaudación que ingresa por bancos (pagos en línea) por \$43,615,167.33 pesos.

Participaciones, Aportaciones, Convenios, Incentivos Derivados de la Colaboración Fiscal, Fondos Distintos de Aportaciones, Transferencias, Asignaciones, Subsidios y Subvenciones, y Pensiones y Jubilaciones.

Los ingresos de Participaciones, Aportaciones, Convenios, Incentivos Derivados de la Colaboración Fiscal, Fondos Distintos de Aportaciones, Transferencias, Asignaciones, Subsidios y Subvenciones, y Pensiones y Jubilaciones, comprende los recursos que reciben las entidades federativas y municipios en atención a la Ley de Coordinación Fiscal vigente, así mismo incluye los recursos recibidos para la ejecución de programas federales, mediante la reasignación de responsabilidades y recursos presupuestarios, en

**GOBIERNO DEL ESTADO LIBRE Y SOBERANO
DE QUINTANA ROO
NOTAS A LOS ESTADOS FINANCIEROS
Al 31 de diciembre de 2025
(Pesos con centavos)**

los términos de los convenios que celebren el Gobierno Federal con éstos, al 31 de diciembre de 2025 y ejercicio fiscal 2024, se integran como sigue:

Concepto	Al 31 de diciembre de 2025	2024	Variación
Participaciones, Aportaciones, Convenios, Incentivos Derivados de la Colaboración Fiscal y Fondos Distintos de Aportaciones	38,154,235,877.16	35,291,769,611.83	2,862,466,265.33
Participaciones	19,579,392,308.00	16,988,764,740.00	2,590,627,568.00
Fondo General de Participaciones	14,550,468,934.00	12,818,998,842.00	1,731,470,092.00
Fondo de Fomento Municipal	632,247,883.00	613,994,022.00	18,253,861.00
Fondo de Fiscalización y Recaudación	1,581,594,781.00	949,012,708.00	632,582,073.00
Impuesto Especial sobre Producción y Servicios	512,867,926.00	507,813,877.00	5,054,049.00
Participaciones de Gasolina y Diésel	653,763,700.00	673,684,877.00	-19,921,177.00
Fondo de Impuesto Sobre la Renta	1,648,449,084.00	1,385,106,136.00	263,342,948.00
Fondo de Estabilización de los Ingresos de las Entidades Federativas	0.00	40,154,278.00	-40,154,278.00
Aportaciones	13,906,555,330.67	13,478,941,305.34	427,614,025.33
Fondo de Aportaciones para la Nómina Educativa y Gasto Operativo	7,058,245,274.69	6,642,142,292.27	416,102,982.42
Fondo de Aportaciones para los Servicios de Salud	1,239,586,353.10	1,425,168,092.26	-185,581,739.16
Fondo de Aportaciones para la Infraestructura Social	1,605,290,194.00	1,636,080,357.00	-30,790,163.00
Fondo de Aportaciones para el Fortalecimiento de los Municipios	1,818,549,504.00	1,707,124,386.00	111,425,118.00
Fondo de Aportaciones Múltiples	966,640,203.00	877,156,233.00	89,483,970.00
Fondo de Aportaciones para la Educación Tecnológica y de Adultos	224,207,130.88	211,748,882.81	12,458,248.07
Fondo de Aportaciones para la Seguridad Pública	239,841,983.00	230,950,392.00	8,891,591.00
Fondo de Aportaciones para el Fortalecimiento de las Entidades Federativas	754,194,688.00	748,570,670.00	5,624,018.00
Convenios	2,519,235,118.49	2,946,032,106.49	-426,796,988.00
Ramo 04 Gobernación	9,774,745.42	61,292,790.58	-51,518,045.16
Ramo 11 Educación Pública	1,811,946,948.19	1,822,692,715.10	-10,745,766.91
Ramo 12 Salud	118,516,855.05	731,039,670.59	-612,522,815.54
Ramo 14 Trabajo y Previsión Social	0.00	0.00	0.00
Ramo 15 Desarrollo Agrario, Territorial y Urbano	9,103,388.65	6,743,073.78	2,360,314.87
Ramo 16 Medio Ambiente y Recursos Naturales	106,371,314.10	129,437,410.60	-23,066,096.50
Ramo 20 Bienestar	0.00	0.00	0.00
Ramo 21 Turismo	0.00	153,495,256.32	-153,495,256.32
Ramo 23 Provisiones Salariales y Económicas	4,332,483.50	7,906,494.30	-3,574,010.80
Ramo 36 Seguridad y Protección Ciudadana	17,839,938.00	16,912,462.00	927,476.00
Ramo 47 Entidades no Sectorizadas	408,184,056.75	12,496,607.22	395,687,449.53
Ramo 48 Cultura	7,049,517.29	4,015,626.00	3,033,891.29
Ramo 54 Mujeres	26,115,871.54	0.00	26,115,871.54

Handwritten signatures and initials in blue ink.

**GOBIERNO DEL ESTADO LIBRE Y SOBERANO
DE QUINTANA ROO
NOTAS A LOS ESTADOS FINANCIEROS
Al 31 de diciembre de 2025
(Pesos con centavos)**

Concepto	Al 31 de diciembre de 2025	2024	Variación
Incentivos Derivados de la Colaboración Fiscal	2,149,053,120.00	1,878,031,460.00	271,021,660.00
Impuesto Sobre Tenencia o Uso de Vehículos	202,424.00	96,731.00	105,693.00
Fondo de Compensación del ISAN	76,330,644.00	72,709,704.00	3,620,940.00
Impuesto Sobre Automóviles Nuevos	390,458,365.00	380,492,288.00	9,966,077.00
Fondo de Compensación de Repecos e Intermedios	12,913,619.00	13,893,987.00	-980,368.00
Otros ingresos por coordinación	1,669,148,068.00	1,410,838,750.00	258,309,318.00
Fondos distintos de aportaciones	0.00	0.00	0.00
Transferencias, asignaciones, subsidios y subvenciones, y pensiones y jubilaciones	0.00	0.00	0.00
Transferencias y asignaciones	0.00	0.00	0.00
Subsidios y subvenciones	0.00	0.00	0.00
Pensiones y jubilaciones	0.00	0.00	0.00
Transferencias del Fondo Mexicano del Petróleo para la Estabilización y el Desarrollo	0.00	0.00	0.00
Total de Participaciones, Aportaciones, Convenios, Incentivos Derivados de la Colaboración Fiscal, Fondos Distintos de Aportaciones, Transferencias, Asignaciones, Subsidios y Subvenciones, y Pensiones y Jubilaciones	38,154,235,877.16	35,291,769,611.83	2,862,466,265.33

Por otra parte, los Ingresos Federales integrados por los rubros de Participaciones, Aportaciones, Convenios, Incentivos Derivados de la Colaboración Fiscal y Fondos Distintos de Aportaciones al 31 de diciembre de 2025, ascienden a un total de \$ 38,154,235,877.16 pesos, dicha cifra se desglosa en las siguientes cuentas de rubros que integran cada grupo y se da una explicación a los que representan un 15% o más del total del rubro a que correspondan.

4.2.1.1 Participaciones. – Este rubro representa el 51.32% (\$19,579,392,308.00 pesos), del total de los ingresos federales, está integrado por los siguientes conceptos: Fondo General de Participaciones, Fondo de Fomento Municipal, Fondo de Fiscalización y Recaudación, Impuesto Especial sobre Producción y Servicios, Participaciones de Gasolina y Diesel, Fondo de Impuesto sobre la Renta y Fondo de Estabilización de los Ingresos de las Entidades Federativas. Destacando los ingresos recibidos por el Fondo General de Participaciones por \$14,550,468,934 pesos al 31 de diciembre del año 2025.

4.2.1.2 Aportaciones. – Este rubro representa el 36.45% (\$13,906,555,330.67 pesos), del total de los ingresos federales, está integrado por los siguientes conceptos: Fondo de Aportaciones para la Nómina Educativa y Gasto Operativo, Fondo de Aportaciones para los Servicios de Salud, Fondo de Aportaciones para la Infraestructura Social, Fondo de

**GOBIERNO DEL ESTADO LIBRE Y SOBERANO
DE QUINTANA ROO
NOTAS A LOS ESTADOS FINANCIEROS
Al 31 de diciembre de 2025
(Pesos con centavos)**

Aportaciones para el Fortalecimiento de los Municipios, Fondo de Aportaciones Múltiples, Fondo de Aportaciones para la Educación Tecnológica y de Adultos, Fondo de Aportaciones para la Seguridad Pública, Fondo de Aportaciones para el Fortalecimiento de las Entidades Federativas. Destacando los ingresos recibidos por el Fondo de Aportaciones para la Nómina Educativa y Gasto Operativo con \$ 7,058,245,274.69 pesos, el Fondo de Aportaciones para el Fortalecimiento de los Municipios con \$1,818,549,504 pesos y el Fondo de Aportaciones para la Infraestructura Social con \$1,605,290,194 pesos al 31 de diciembre del año 2025.

Otros Ingresos y Beneficios

Los Otros Ingresos y Beneficios, comprende el importe de los ingresos que se derivan de transacciones y eventos inusuales, que no son propios del objeto del ente público, al 31 de diciembre de 2025, no existen registros por los siguientes conceptos:

Otros ingresos y beneficios
Ingresos financieros
Incremento por variación de inventarios
Disminución del exceso de estimaciones por pérdida o deterioro u obsolescencia
Disminución del exceso de provisiones
Otros ingresos y beneficios varios

1. Gastos y Otras Pérdidas

En este apartado se informan los grupos de Gastos de Funcionamiento; Transferencias, Subsidios y Otras Ayudas; Participaciones y Aportaciones; Intereses, Comisiones y Otros Gastos de la Deuda Pública; Otros Gastos y Pérdidas Extraordinarias; e Inversión Pública.

Concepto	Al 31 de diciembre de 2025	2024
Gastos de funcionamiento	11,548,485,781.73	10,787,360,374.90
Transferencias, asignaciones, subsidios y otras ayudas	27,959,060,027.93	26,168,324,042.53
Participaciones y aportaciones	8,384,230,075.70	7,716,038,443.30
Intereses, comisiones y otros gastos de la deuda pública	1,958,601,153.07	2,337,299,352.29
Otros gastos y pérdidas extraordinarias	107,477,188.07	10,384,510.68
Inversión pública	15,692,032.32	1,476,649.65
Total	49,973,546,258.82	47,020,883,373.35

**GOBIERNO DEL ESTADO LIBRE Y SOBERANO
DE QUINTANA ROO
NOTAS A LOS ESTADOS FINANCIEROS
Al 31 de diciembre de 2025
(Pesos con centavos)**

Gastos de Funcionamiento

Son los gastos necesarios para el normal ejercicio de las funciones de la entidad y son los que a continuación se enlistan:

Concepto	Al 31 de diciembre de 2025	2024
Servicios personales	3,265,556,018.38	2,821,621,726.14
Materiales y suministros	1,013,718,397.65	751,886,798.36
Servicios generales	7,269,211,365.70	7,213,851,850.40
Total	11,548,485,781.73	10,787,360,374.90

Transferencias, Subsidios y Otras Ayudas

Comprende el importe del gasto por transferencias internas y asignaciones a los entes públicos contenidos en el Presupuesto de Egresos, con el objeto de sufragar gastos inherentes a sus atribuciones; su integración al 31 de diciembre de 2025, es la siguiente:

Concepto	Al 31 de diciembre de 2025	2024
Transferencias internas y asignaciones al sector público	24,054,173,028.36	23,330,356,556.15
Transferencias al resto del sector público	761,710,351.93	507,857,547.13
Subsidios y subvenciones	136,392,407.96	79,074,343.35
Ayudas sociales	2,136,644,310.68	1,451,864,400.90
Transferencias a fideicomisos, mandatos y contratos análogos	817,842,544.00	746,499,450.00
Donativos	51,836,615.00	52,671,745.00
Transferencias al exterior	460,770.00	0.00
Total	27,959,060,027.93	26,168,324,042.53

Participaciones y Aportaciones

Las Participaciones, Aportaciones y Convenios comprenden el importe devengado al 31 de diciembre de 2025, de las asignaciones destinadas por el Gobierno del Estado a los Municipios, incluye las destinadas a la ejecución de programas federales, mediante la reasignación de responsabilidades y recursos, en los términos de convenios celebrados. Se detalla su integración a continuación:

Concepto	Al 31 de diciembre de 2025	2024
Participaciones	5,150,408,013.00	4,565,067,497.00
Aportaciones	3,229,255,222.00	3,144,888,052.00
Convenios	4,566,840.70	6,082,894.30
Total	8,384,230,075.70	7,716,038,443.30

**GOBIERNO DEL ESTADO LIBRE Y SOBERANO
DE QUINTANA ROO
NOTAS A LOS ESTADOS FINANCIEROS
Al 31 de diciembre de 2025
(Pesos con centavos)**

Intereses, comisiones y Otros Gastos de la Deuda Pública

Se informa el monto de Intereses, Comisiones y Otros Gastos de la Deuda Pública al 31 de diciembre de 2025.

GOBIERNO DEL ESTADO LIBRE Y SOBERANO DE QUINTANA ROO Al 31 de diciembre de 2025 (Cifras en Pesos)				
Acreeedor	Importe contratado	Intereses	Comisiones	Otros gastos
Banorte, S.A.	3,000,000,000.00	282,623,973.95	0.00	19,921,751.53
Banorte, S.A.	3,300,000,000.00	311,885,870.49	0.00	21,913,926.68
BBVA México, S.A.	737,138,810.00	69,531,246.33	0.00	4,728,779.00
Santander México, S.A.	1,500,000,000.00	138,245,160.35	0.00	9,272,290.97
Banobras, S.N.C.	5,000,000,000.00	471,735,174.76	0.00	36,406,912.21
Banobras, S.N.C.	3,000,000,000.00	278,727,821.33	0.00	21,777,028.96
Banobras, S.N.C.	2,808,364,029.00	263,749,614.75	0.00	20,385,941.61
Honorarios Fiduciarios	0.00	0.00	0.00	852,010.23
Honorarios Calificadoras	0.00	0.00	0.00	6,843,649.92
T O T A L	19,345,502,839.00	1,816,498,861.96	0.00	142,102,291.11

Otros Gastos y Pérdidas Extraordinarias

Se informa el monto de la cuenta Otros Gastos y Pérdidas Extraordinarias al 31 de diciembre de 2025.

Concepto	Al 31 de diciembre de 2025	2024
Estimaciones, depreciaciones, deterioros, obsolescencia y amortizaciones	102,609,281.07	10,302,259.68
Otros gastos	4,867,907.00	82,251.00
Total	107,477,188.07	10,384,510.68

**GOBIERNO DEL ESTADO LIBRE Y SOBERANO
DE QUINTANA ROO
NOTAS A LOS ESTADOS FINANCIEROS
Al 31 de diciembre de 2025
(Pesos con centavos)**

III) NOTAS AL ESTADO DE SITUACIÓN FINANCIERA

Activo

I. Efectivo y Equivalentes

El efectivo y equivalentes está representado por el disponible en las cajas, cuentas bancarias e inversiones temporales a plazo menor de tres meses, su composición al 31 de diciembre de 2025, se muestra a continuación:

Efectivo y Equivalentes		
Concepto	Al 31 de diciembre de 2025	2024
Efectivo	0.00	65,348.86
Caja General	0.00	0.00
Fondo Fijo de Caja	0.00	256,800.00
Fondo Revolvente	0.00	0.00
Fondo Rotatorio	0.00	-191,451.14
Fondo Fijo para Hospedaje y Pasajes	0.00	0.00
Fondo Fijo de Viáticos	0.00	0.00
Bancos/Tesorería	3,392,039,656.73	2,957,710,509.39
Cuentas Concentradoras No Restringidas	243,056,117.55	575,276,233.56
Cuentas Concentradoras Restringidas	340,924,587.51	2,373,035,335.50
Cajas Recaudadoras No Restringido	16,796,740.00	9,398,940.33
Ejercicio Fiscal 2025	2,791,262,211.67	0.00
Inversiones temporales (hasta 3 meses)	186,254.35	186,235.50
Fondo de Inversión	186,254.35	186,235.50
Inversiones en Fideicomisos	0.00	0.00
Total	3,392,225,911.08	2,957,962,093.75

De los saldos en bancos al 31 de diciembre de 2025, 3,132,186,799.18 y 2,373,035,335.50 del ejercicio fiscal 2024, representando el 92% y 80.23%, respectivamente, son recursos destinados principalmente para su aplicación en inversión pública.

Al 31 de diciembre de 2025 y ejercicio fiscal 2024, de los saldos de las inversiones temporales por 186,254.35 y 186,235.50, forman parte las inversiones en el Fondo Quintana Roo, las cuales corresponden a los organismos descentralizados y a las empresas de participación estatal mayoritaria.

**GOBIERNO DEL ESTADO LIBRE Y SOBERANO
DE QUINTANA ROO
NOTAS A LOS ESTADOS FINANCIEROS
Al 31 de diciembre de 2025
(Pesos con centavos)**

2. Derechos a Recibir Efectivo o Equivalentes

Representan los derechos de cobro originados en el desarrollo de las actividades del ente público, de los cuales se espera recibir una contraprestación representada en recursos, bienes o servicios, al 31 de diciembre de 2025 este rubro se integra como sigue:

Concepto	90 días	180 días	Menor o igual a 365 días	Mayor a 365 días	Al 31 de diciembre de 2025
Deudores diversos por cobrar a corto plazo	124,110.41	20,787,330.27	0.00	0.00	20,911,440.68
Ingresos por recuperar corto plazo	0.00	0.00	0.00	0.00	0.00
Deudores por Anticipos de la Tesorería a corto plazo	2,547,076.05	10,993,098.70	0.00	0.00	13,540,174.75
Préstamos otorgados a corto plazo	0.00	0.00	0.00	1,898,917.00	1,898,917.00
Otros derechos a recibir efectivo o equivalentes a corto plazo	881,108.18	43,530,810.42	0.00	36,806,950.76	81,218,869.36
Total	3,552,294.64	75,311,239.39	0.00	38,705,867.76	117,569,401.79

Deudores diversos por cobrar a corto plazo

La cuenta de deudores diversos se integra principalmente de gastos por comprobar que se refieren a ministraciones de efectivo hechas a diversos funcionarios de las dependencias de la Administración Pública Central, para atender necesidades o actividades de carácter prioritario. La afectación al presupuesto está sujeta a la comprobación que realizan los funcionarios responsables del ejercicio del gasto.

Préstamos otorgados a corto plazo

Al 31 de diciembre de 2025, esta cuenta se encuentra integrada principalmente por el saldo de créditos educativos otorgados a organismos.

Otros derechos a recibir efectivo o equivalentes a corto plazo

La cuenta de otros derechos a recibir efectivo o equivalentes se integra al 31 de diciembre de 2025, como sigue:

Concepto	Al 31 de diciembre de 2025	2024
Otros deudores	25,762,972.63	39,412,497.08

**GOBIERNO DEL ESTADO LIBRE Y SOBERANO
DE QUINTANA ROO
NOTAS A LOS ESTADOS FINANCIEROS
Al 31 de diciembre de 2025
(Pesos con centavos)**

Concepto	Al 31 de diciembre de 2025	2024
Anticipos de participaciones a municipios	44,000,000.00	40,000,020.00
Viáticos a reserva de comprobar (Anticipados)	0.00	2,279.97
Adeudos de dependencias y unidades administrativas	16,044.99	1,119,901.69
Depósitos en garantía	11,472,480.90	15,563,052.44
Subsidio al empleo	-32,629.16	-32,629.16
Total	81,218,869.36	96,065,122.02

3. Derechos a Recibir Bienes o Servicios

Representa los anticipos entregados previos a la recepción parcial o total de bienes o prestación de servicios, que serán exigibles en un plazo menor o igual a doce meses.

Su composición al 31 de diciembre de 2025, corresponde a anticipos a proveedores de bienes y prestación de servicios, así como a contratistas de obras públicas como sigue:

Concepto	90 días	180 días	Menor o igual a 365 días	Mayor a 365 días	Al 31 de diciembre de 2025
Anticipo a proveedores por adquisición de bienes y prestación de servicios a corto plazo	0.00	0.00	0.00	0.00	0.00
Anticipo a proveedores por adquisición de bienes inmuebles y muebles a corto plazo	0.00	0.00	0.00	0.00	0.00
Anticipo a contratistas por obras públicas a corto plazo	25,744,677.25	0.00	0.00	27,080,561.34	52,825,238.59
Total	25,744,677.25	0.00	0.00	27,080,561.34	52,825,238.59

4. Inventarios

Representa el valor de los bienes propiedad del ente público destinados a la venta, a la producción o para su utilización y se integran como sigue:

Concepto	Al 31 de diciembre de 2025	2024
Terrenos Reserva Territorial SEDUVI	20,766,380.97	20,766,380.97
Terrenos Lotes Urbanizados SEDETUS	104,751,441.28	104,751,441.28
Viviendas Urbanizadas SEDETUS	1,017,097.34	1,017,097.34
Total	126,534,919.59	126,534,919.59

**GOBIERNO DEL ESTADO LIBRE Y SOBERANO
DE QUINTANA ROO
NOTAS A LOS ESTADOS FINANCIEROS
Al 31 de diciembre de 2025
(Pesos con centavos)**

De lo anterior la SEDETUS es la encargada de integrar el expediente con los títulos de propiedad, registros catastrales o convenios que avalen dicha adquisición, realizar la integración por el nombre de la reserva territorial y su ubicación, tener la relación del inventario de mercancías de programas terminados y el total de viviendas urbanizadas por municipio y colonia.

5. Almacenes

Para el ejercicio en curso se eligió de acuerdo a la Guía Contabilizadora realizar el registro de materiales y suministros sin afectación contable de almacén, es decir la afectación contable será directa al gasto. Esto con la finalidad de evitar diferencias al comparar las cifras del reporte de almacén con la existencia física del almacén valuado. La cuenta de almacenes al 31 de diciembre de 2025 refleja saldo por un importe de 230,933,306.46

6. Inversiones Financieras

Representa el monto de los recursos excedentes del ente público, invertidos en títulos, valores y demás instrumentos financieros, cuya recuperación se efectuará en un plazo mayor a doce meses, se integra por las siguientes cuentas:

Concepto	Al 31 de diciembre de 2025	2024
Fideicomisos	1,360,488,753.97	788,422,337.15
Participaciones y aportaciones de capital	383,162,199.64	256,526,199.64
Total	1,743,650,953.61	1,044,948,536.79

Fideicomisos

Los saldos de esta cuenta representan el monto de los recursos para el ejercicio de las funciones encomendadas y se integran al 31 de diciembre de 2025, como se muestra a continuación:

Fideicomiso	Al 31 de diciembre 2025	2024
Contrato de Fideicomiso Irrevocable de Administración y Fuente de Pago No. F/967 de fecha 4 de noviembre de 2011 y al Convenio Modificatorio del Contrato de Fideicomiso Irrevocable de administración y fuente de pago identificado administrativamente con el número F/967, celebrado el 8 de diciembre de 2011 y actualmente número 744634, constituido para registrar los contratos de	282,308,251.71	374,364,392.91

**GOBIERNO DEL ESTADO LIBRE Y SOBERANO
DE QUINTANA ROO
NOTAS A LOS ESTADOS FINANCIEROS
Al 31 de diciembre de 2025
(Pesos con centavos)**

Fideicomiso	Al 31 de diciembre 2025	2024
créditos de largo plazo del Gobierno del Estado de Quintana Roo autorizados a suscribirse por el Congreso del Estado mediante decretos números 016 y 017 publicados en el Periódico Oficial del Estado el día 23 de septiembre de 2011; y los que de tiempo en tiempo sean autorizados por la Legislatura Local, mediante los decretos correspondientes. Es fideicomitente el Estado de Quintana Roo. Son fideicomisarios, en primer lugar cada uno de los acreedores por cada uno de sus financiamientos inscritos en el Registro de Financiamientos de este fideicomiso, en el entendido que cada fideicomisario en primer lugar solo tendrá derecho respecto a las cantidades que deban ser y que sean efectivamente depositadas en la cuenta individual que corresponda al financiamiento con el cual está relacionado, son fideicomisarios en segundo lugar, la o las instituciones de crédito constituidas como las acreedoras del fideicomitente derivado de la celebración de los contratos de garantía por el fideicomitente y es fideicomisario en tercer lugar el Estado de Quintana Roo. Es fiduciario IXE Banco, S.A. Institución de Banca Múltiple, Grupo Financiero Banorte, derivado de la fusión actualmente el Fiduciario es Banorte.		
Fideicomiso de Administración F/2003859 para administrar y aplicar de manera correcta, transparente, confiable y oportuna el manejo de los recursos materia del Fideicomiso, que se destinarán al financiamiento de las obras y acciones de reconstrucción de la infraestructura estatal aprobadas en el marco de las reglas generales del Fondo de Desastres Naturales.	45,385,758.40	46,633,567.71
Fideicomiso de Administración e inversión N° 2004216 denominado Fideicomiso para el manejo integral de la zona costera, desarrollo social y seguridad para el Estado de Quintana Roo	27,745,507.97	27,715,375.34
Contrato de fideicomiso irrevocable de inversión y administración N° 2230 para la implementación del sistema de justicia penal, es fideicomitente el Estado de Quintana Roo por conducto de la Secretaría de Finanzas y Planeación del Estado de Quintana Roo. Son fideicomisarios A) el Banco Nacional de Obras y Servicios, S.N.C. fiduciario del fideicomiso No. 2211 B) el Estado de Quintana Roo.	9,098,869.47	9,805,231.83
Contrato de fideicomiso irrevocable de inversión y administración N°745372 de aprovisionamiento para el pago de aguinaldo, es fideicomitente el Estado de Quintana Roo por conducto de la Secretaría de Finanzas y Planeación del Estado de Quintana Roo, es fideicomisario único, el propio Fideicomitente; es fiduciario el Banco Mercantil del Norte, Sociedad Anónima, Institución de Banca Múltiple, Grupo Financiero Banorte.	21,698.95	21,625.03
Fideicomiso irrevocable de administración, garantía y/o fuente de pago número 2001839	0.00	0.00
Fideicomiso Irrevocable de Administración, Inversión y Fuente de Pago número 753641 denominado "Fideicomiso para el Fortalecimiento de la Seguridad del Estado de Quintana Roo" celebrado el 10 de agosto de 2023 por el Gobierno del Estado Libre y Soberano de Quintana Roo como "FIDEICOMITENTE", la Secretaría de Seguridad Ciudadana del Estado de Quintana Roo como "FIDEICOMISARIO"; y en su calidad de Institución Fiduciaria, Banco Mercantil del Norte, S.A., Institución de Banca Múltiple, Grupo Financiero Banorte, División Fiduciaria. Su objeto es recibir y administrar los recursos definidos en el artículo 6 último párrafo de la Ley del Impuesto Sobre Nóminas del Estado de Quintana Roo. Los recursos que integran su patrimonio serán destinados a la ejecución de convenios, acciones y proyectos para el fortalecimiento de la Seguridad	234,086,489.88	191,656,643.55

[Handwritten signature]

**GOBIERNO DEL ESTADO LIBRE Y SOBERANO
DE QUINTANA ROO
NOTAS A LOS ESTADOS FINANCIEROS
Al 31 de diciembre de 2025
(Pesos con centavos)**

Fideicomiso	Al 31 de diciembre 2025	2024
Ciudadana en el Estado de Quintana Roo.		
Fideicomiso Irrevocable de Administración, Inversión y Fuente de Pago número 753637 denominado "Fideicomiso del Bienestar del Estado de Quintana Roo" celebrado el 14 de agosto de 2023 por el Gobierno del Estado Libre y Soberano de Quintana Roo como "FIDEICOMITENTE", la Secretaría de Bienestar del Estado de Quintana Roo como "FIDEICOMISARIO"; y en su calidad de Institución Fiduciaria, Banco Mercantil del Norte, S.A., Institución de Banca Múltiple, Grupo Financiero Banorte, División Fiduciaria. Su objeto es recibir y administrar los recursos definidos en el artículo 19 fracción II de la Ley del Impuesto al Hospedaje (aportar un monto equivalente al 10% (diez por ciento) del monto aprobado en la ley de ingresos correspondiente por dicha contribución para la conformación del fideicomiso, los recursos que integran su patrimonio serán destinados al fortalecimiento de proyectos y acciones productivas que promuevan el bienestar social y mejoren la calidad de vida de los ciudadanos en el Estado de Quintana Roo.	196,494,026.69	83,704,928.54
Fideicomiso Irrevocable de Administración, Inversión y Fuente de Pago número 753639 denominado "Fideicomiso para el Mejoramiento de la Salud en el Estado de Quintana Roo" celebrado el 24 de agosto de 2023 por el Gobierno del Estado Libre y Soberano de Quintana Roo como "FIDEICOMITENTE", el organismo público descentralizado denominado Servicios estatales de Salud del Estado de Quintana Roo como "FIDEICOMISARIO", y en su calidad de Institución Fiduciaria, Banco Mercantil del Norte, S.A., Institución de Banca Múltiple, Grupo Financiero Banorte, División Fiduciaria. Su objeto es recibir y administrar los recursos definidos en el artículo 19 fracción III de la Ley del Impuesto al Hospedaje (aportar un monto equivalente al 10% (diez por ciento) del monto aprobado en la ley de ingresos correspondiente por dicha contribución para la conformación del fideicomiso, serán destinados a financiar gasto encaminado a fortalecer los Servicios estatales de Salud del Estado de Quintana Roo.	7,403,077.12	256,680.56
Contrato de Fideicomiso de Administración e Inversión N° 2460773, denominado Fideicomiso para apoyar los programas y proyectos para la conservación de la Biodiversidad en el Estado de Quintana Roo, celebrado el 21 de junio de 2024, por el "FIDEICOMITENTE" por el Gobierno del Estado Libre y Soberano de Quintana Roo, a través de la Secretaría de Finanzas y Planeación del Gobierno del Estado de Quintana Roo; como "FIDEICOMISARIO" el Instituto de Biodiversidad y Áreas Naturales Protegidas del Estado de Quintana Roo y como "FIDUCIARIO" el Banco Santander (México), S.A. Institución de Banca Múltiple, Grupo Financiero Santander.	16,899,998.67	16,899,998.67
Fondo de Financiamiento de Quintana Roo	92,583,893.01	37,363,893.01
Fideicomiso para el Bienestar del Turismo Crucerista del Estado de Quintana Roo Fideicomiso 187451	379,024,000.10	0.00
Fideicomiso para el Fortalecimiento a la Actividad Turística en el Estado de Quintana Roo (FOATQROO)	50,000,000.00	0.00
Fideicomiso para el fortalecimiento del fondo de protección de especies marinas	7,289,762.00	0.00
Fideicomiso de Fomento logístico Industrial Tecnológico y de Comercio Exterior	12,147,420.00	0.00

[Handwritten signatures and initials]

**GOBIERNO DEL ESTADO LIBRE Y SOBERANO
DE QUINTANA ROO
NOTAS A LOS ESTADOS FINANCIEROS
Al 31 de diciembre de 2025
(Pesos con centavos)**

Fideicomiso	Al 31 de diciembre 2025	2024
del Estado de Quintana Roo (FIFOLINCE)		
Total	1,360,488,753.97	788,422,337.15

Participaciones y aportaciones de capital

Representa el monto de las participaciones y aportaciones de capital directo o mediante la adquisición de acciones u otros valores representativos de capital en los sectores público, privado y externo.

En la cuenta de participaciones y aportaciones de capital se encuentra registrada la inversión en acciones de empresas con participación estatal.

Las inversiones en acciones se encuentran valuadas a través del método de participación en cumplimiento a la normatividad contable emitida por el Consejo Nacional de Armonización Contable, excepto la inversión en acciones de la empresa Desarrolladora de la Riviera Maya, S.A. de C.V. donde el gobierno no tiene el control de la sociedad y cuyas acciones se encuentran registradas al costo de adquisición.

Al 31 de diciembre de 2025 y ejercicio fiscal 2024, las inversiones en acciones se encuentran representadas por la participación directa en el capital social de las siguientes empresas:

Empresa	Porcentaje de participación	Al 31 de diciembre de 2025	2024
Empresas de participación estatal mayoritaria:			
VIP Servicios Aéreos Ejecutivos, S.A. de C.V.	99	140,979,378.84	14,343,378.84
Administración Portuaria Integral de Quintana Roo, S.A. de C.V.	96	235,980,804.43	235,980,804.43
Procesadora de Carnes la Alianza, S.A. de C.V.	99	2,643,016.37	2,643,016.37
Desarrolladora de la Riviera Maya, S.A. de C.V.	51	510,000.00	510,000.00
Empresas de participación estatal minoritaria:			
Administración Costera Integral Sustentable de Cozumel, S.A. de C.V.		3,049,000.00	3,049,000.00
Total		383,162,199.64	256,526,199.64

El saldo de aportación a capital social de cada empresa, se encuentra afectado con los ajustes por el método de participación.

Al 31 de diciembre de 2021 el registro del método de participación de las empresas controladas afectó el resultado de actividades por un importe neto de 44,613,180.90

**GOBIERNO DEL ESTADO LIBRE Y SOBERANO
DE QUINTANA ROO
NOTAS A LOS ESTADOS FINANCIEROS
Al 31 de diciembre de 2025
(Pesos con centavos)**

Disolución y Liquidación de la Empresa Hidroponía Maya, S.A. de C.V.

Con fecha 19 de abril del año 2016, se publica en el Periódico Oficial del Estado de Quintana Roo, Tomo I, número 23, Extraordinario Bis, Octava Época, el Acuerdo por el que se autoriza la Disolución y Liquidación de la Empresa de Participación Estatal Mayoritaria Hidroponía Maya, S.A. de C.V., suscrito el 21 de enero de 2016. Derivado de lo anterior, la empresa no ha efectuado operación alguna, ni realizado movimientos en sus cuentas bancarias; motivo por el cual, no presenta cifras en la Cuenta Pública del Gobierno del Estado de Quintana Roo.

Disolución y Liquidación de la Empresa Procesadora de Carnes la Alianza S.A. de C.V.

Mediante Asamblea General extraordinaria llevada a cabo el 28 de Agosto de 2017, en el acuerdo número 02/ISE/AGA/24082017, los socios accionistas, por unanimidad de votos acordaron la Disolución y Liquidación de la Empresa Procesadora de Carnes la Alianza, S.A. de C.V. Lo anterior de la imposibilidad para cumplir su objeto derivado de la pérdida de más de las 2 terceras partes de su capital social.

Con fecha 6 de julio de 2018, se publica en el Periódico Oficial del Estado de Quintana Roo, Tomo II, número 91 Extraordinario Novena Época, el acuerdo por el que se autoriza la Disolución y Liquidación de la empresa con Participación Estatal Mayoritaria Procesadora de Carnes la Alianza S.A. de C.V., suscrito el 11 de junio de 2018. Derivado de lo anterior, la empresa no ha efectuado operación alguna, ni realizado movimientos en sus cuentas bancarias; motivo por el cual, no presenta cifras en la Cuenta Pública del Gobierno del Estado de Quintana Roo.

7. Derechos a Recibir Efectivo o Equivalentes a Largo Plazo

Representan los derechos de cobro originados en el desarrollo de las actividades del ente público, de los cuales se espera recibir una contraprestación representada en recursos, bienes o servicios; exigibles en un plazo mayor a doce meses. Se encuentra conformada principalmente por: Documentos por Cobrar SEDETUS, esta cuenta representa el derecho de recuperar el valor del crédito otorgado al beneficiario por la asignación de un lote comercial urbanizado, venta de reserva territorial o pagarés firmados para pago de enganches para la adquisición de un lote habitacional y Cuentas por Cobrar por SEDETUS, esta cuenta representa el derecho de recuperar el valor del crédito otorgado al

**GOBIERNO DEL ESTADO LIBRE Y SOBERANO
DE QUINTANA ROO
NOTAS A LOS ESTADOS FINANCIEROS
Al 31 de diciembre de 2025
(Pesos con centavos)**

beneficiario por la asignación de un lote habitacional urbanizado, pies de casa o crédito de material para vivienda.

Al 31 de diciembre de 2025 y ejercicio 2024, los saldos que componen los derechos a recibir efectivo o equivalentes a largo plazo se integran como sigue:

Concepto	Al 31 de diciembre de 2025	2024
Documentos por cobrar a largo plazo	6,978,170.36	7,166,999.93
Otros derechos a recibir efectivo o equivalentes a largo plazo:		
Cuentas por Cobrar por SEDETUS	227,706,434.46	237,569,906.32
Fondo para el Financiamiento y Ahorro de los Trabajadores del Poder Ejecutivo del Estado de Quintana Roo	1,000,000.00	1,000,000.00
Fondo para la Dignificación de la Vivienda del Personal de la Policía Estatal Preventiva	1,000,000.00	1,000,000.00
Deudores diversos del extinto INFOVIR	339,394.78	339,394.78
Total	237,023,999.60	247,076,301.03

Al 31 de diciembre de 2025, las cuentas de documentos por cobrar a largo plazo y cuentas por cobrar de SEDETUS incluyen saldos considerados morosos a 360 días (12 meses) de vencimiento en adelante que ascienden a 234,211,687.78 pesos.

Con la publicación del Decreto 083 en el Periódico Oficial del Estado de Quintana Roo, la Secretaría de Desarrollo Urbano y Vivienda (SEDUVI), cambió su denominación, convirtiéndose a partir del 19 de julio de 2017 en Secretaría de Desarrollo Territorial Urbano Sustentable (SEDETUS).

8. Bienes Muebles, Inmuebles e Intangibles

Representa el monto de todo tipo de bienes inmuebles, infraestructura y construcciones; así como los gastos derivados de actos de su adquisición, adjudicación, expropiación e indemnización y los que se generen por estudios de pre inversión, cuando se realicen por causas de interés público. Al 31 de diciembre de 2025 y ejercicio fiscal 2024, se integra como se enlista a continuación:

8.1 Bienes Inmuebles

Concepto	Al 31 de diciembre de 2025	2024
Terrenos	110,766,516.68	94,071,668.82

**GOBIERNO DEL ESTADO LIBRE Y SOBERANO
DE QUINTANA ROO
NOTAS A LOS ESTADOS FINANCIEROS
Al 31 de diciembre de 2025
(Pesos con centavos)**

Concepto	Al 31 de diciembre de 2025	2024
Edificios no habitacionales	2,495,035,802.20	2,402,041,125.50
Construcciones en proceso en bienes de dominio público	1,261,423,147.49	1,340,762,848.52
Construcciones en proceso en bienes propios	929,581,234.33	197,200,002.26
Infraestructura	0.00	97,207,176.12
Otros bienes inmuebles	0.00	0.00
Total	4,796,806,700.7	4,131,282,821.22

Se registró en la contabilidad 120 bienes inmuebles, en relación con el oficio AGEPRO/DDG/2132/IX/2025 de fecha 24 de septiembre del 2025 con un valor total de \$ 4,603,945.60 pesos, así como del oficio AGEPRO/DDG/2760/XII/2025 de fecha 02 de diciembre de 2025 con valor de \$4,451,765.30 pesos.

Terrenos

Representa el valor de tierras, terrenos y predios urbanos baldíos, campos con o sin mejoras necesarios para los usos propios del ente público, su saldo al 31 de diciembre de 2025 es de 110,766,516.68 pesos.

Reconocimiento al 31 de diciembre de bienes inmuebles:

Concepto	Importe
Casa de la Representación de Gobierno de Quintana Roo en la Ciudad de México	7,639,136.96
Terreno de la Telesecundaria Pucté mz 28 It 10	153,765.70
Terreno de la escuela Primaria "Abraham Castellanos"	78,055.30
Terreno del Jardín de niños Pucté mz 24 It 1	31,537.00
Terreno de la escuela Preescolar "Josefa Ortiz de Domínguez"	13,567.00
Terreno de la escuela Primaria "Felipe Carrillo Puerto"	66,013.30
Terreno del Jardín de niños "Kisifur"	25,585.30
Terreno de la escuela Primaria "Josefa Ortiz de Domínguez"	74,643.70
Terreno de la escuela Telesecundaria "Ángel de Jesús González Rivero"	547,141.70
Terreno de la escuela Telesecundaria " Juan Lorenzo Loeza Rivera"	25,321.70
Terreno de la escuela Primaria rural "Benito Juárez"	98,178.60
Terreno del Jardín de niños "Juan Escutia"	41,318.60
Terreno del Jardín de niños "Melchor Ocampo"	30,310.00
Terreno de la escuela Primaria "Lázaro Cárdenas del Rio"	102,406.20
Terreno del Poblado N.C.P.E Otilio Montaño mz 17 It 2	136,352.20
Terreno del Poblado N.C.P.E Otilio Montaño mz 17 It 1	67,663.60
Terreno de la escuela Primaria -Poblado Laguna Guerrero mz 32 It 2	83,972.00
Terreno de la escuela Preescolar -Poblado Laguna Guerrero mz 32 It 1	15,957.90
Terreno del Jardín de niños - Poblado Cacao mz 56 It 1	39,387.50

**GOBIERNO DEL ESTADO LIBRE Y SOBERANO
DE QUINTANA ROO
NOTAS A LOS ESTADOS FINANCIEROS
Al 31 de diciembre de 2025
(Pesos con centavos)**

Terreno de la escuela Primaria "Francisco I. Madero"	100,528.90
Terreno de la escuela Telesecundaria "General Ignacio Zaragoza"	38,444.80
Terreno del Jardín de niños "Melchor Ocampo"	25,275.80
Terreno de la escuela Primaria "Revolución Mexicana"	50,184.00
Terreno de la escuela Primaria rural " 5 de Mayo"	147,613.80
Terreno de la escuela Preescolar "Francisco Gonzáles Bocanegra"	48,898.00
Terreno de la escuela Telesecundaria "Felipe Ángeles Ramírez"	219,861.60
Terreno del Centro de Desarrollo Escolar "5 de Mayo"	40,508.60
Terreno del Jardín de niños -Poblado Botes mz 86 It 4	18,761.30
Terreno de la escuela Primaria "Lázaro Cárdenas"	101,464.20
Terreno de la escuela Telesecundaria "Benito Juárez"	166,845.30
Terreno de la escuela Primaria Gonzalo Guerrero	260,055.30
Terreno del kínder - Poblado Pucte mz 40 It 3	43,017.60
Terreno de la biblioteca - Poblado Pucte mz 30 It 3	6,302.50
Terreno de la escuela Telesecundaria - Poblado Santa Elena mz 2 It 1	367,375.50
Terreno de la escuela Telesecundaria "María de Jesús Góngora Garrido"	35,209.50
Terreno de la escuela Primaria "Cauhtémoc"	24,801.20
Terreno de la escuela Primaria "Benito Juárez" Poblado el Morocoy	54,972.20
Terreno de la escuela Telesecundaria "20 de Noviembre"	169,702.40
Terreno del Jardín de niños "Luis Álvarez"	18,033.80
Terreno de la escuela Primaria "20 de Noviembre" Poblado Blasillo	97,065.30
Terreno del Poblado Margarita Maza de Juárez mz 8 It 1	178,230.80
Terreno del Poblado Margarita Maza de Juárez" mz 20 It 5	53,882.40
Terreno del Poblado Margarita Maza de Juárez mz 18 It 2	37,394.00
Terreno de la escuela Primaria "Manuel M. Ponce"	100,428.60
Terreno del Jardín de niños "Benito Juárez"	22,608.00
Terreno de la Telesecundaria "Vicente Kau Chan"	40,479.00
Terreno de la escuela Primaria "José María Morelos y Pavón"	19,967.30
Terreno de la escuela Preescolar "General José María de la Vega"	29,222.80
Terreno de la escuela Telesecundaria - Poblado Betania mz 19 It 1	109,735.90
Terreno de la escuela Primaria "Vicente Guerrero"	49,064.10
Terreno de la escuela Preescolar "Francisco I. Madero"	24,308.10
Terreno del Poblado San Fernando mz 5 It 2	33,106.80
Terreno de la escuela Primaria Rural Federal "Adolfo López Mateos"	31,921.40
Terreno de la escuela Telesecundaria "Niños Héroe"	47,298.80
Terreno de la escuela Primaria "Rafael Ramírez Castañeda"	15,683.20
Terreno de la escuela Preescolar "Jacinto Pat"	20,148.10
Terreno de la escuela Preescolar "Valentín Gómez Farías"	18,446.00
Terreno del Poblado N.C.P.E Gral. Emiliano Zapata mz 32 It 1	27,560.80
Terreno de la escuela Preescolar "Juan Escutia"	25,254.80
Terreno de la escuela Primaria "Vicente Guerrero"	32,659.60
Terreno de la escuela Preescolar "Alonso Caso"	20,446.20
Terreno del Centro de educación inicial indigenista Ignacio Manuel Altamirano Poblado Bernardino Cen	5,519.90
Terreno de la Escuela Telesecundaria Andrés Quintana Roo Poblado Bernardino Cen	47,148.50
Terreno de la Escuela Preescolar Benito Juárez Poblado San Francisco Ake	28,281.90
Terreno de la Escuela Primaria Rafael Ramírez Castañeda Poblado San Francisco Ake mza 15 It 4	14,394.70
Terreno de la Escuela Telesecundaria Cecilio Chi Poblado Tepich	106,989.00





**GOBIERNO DEL ESTADO LIBRE Y SOBERANO
DE QUINTANA ROO
NOTAS A LOS ESTADOS FINANCIEROS
Al 31 de diciembre de 2025
(Pesos con centavos)**

Terreno de la Escuela Primaria Jesús García Poblado Tepich	31,739.20
Terreno del Jardín de niños Cecilio Chi Poblado Tepich mza 29 It 2	11,256.10
Terreno de la Escuela Preescolar los Niños Héroes Poblado Los Lagartos	63,762.00
Terreno de la Escuela Primaria Simón Bolívar Poblado Los Lagartos	58,543.30
Terreno del Jardín de niños José María Morelos y Pavón Poblado Gavilanes	17,713.50
Terreno de la Escuela Primaria 5 de febrero Poblado Gavilanes	11,428.30
Terreno de la Escuela Primaria Manuel Salas Cepeda Poblado San Felipe	94,886.50
Terreno- Nuevo Becar mz 24 It 4	25,150.20
Terreno - Veracruz mz 20 It 1	21,115.80
Terreno de la Escuela Telesecundaria Forjadores de Quintana Roo Poblado San Felipe	24,667.70
Terreno- N.C.P.E Gral. Emiliano Zapata mz 25 It 1	98,244.70
Terreno del Jardín de niños Cecilio Chi Poblado Sacalaca mza 13 It 8	23,730.70
Terreno de la Escuela Primaria Benito Fentanez Poblado Caoba	34,597.40
Terreno del Jardín de niños - Poblado Plan de Ayala mza 14 It 2	13,719.60
Terreno de la Escuela Primaria leyes de reforma Poblado Plan de Ayala	78,047.50
Terreno de la Escuela Preescolar Sor Juana Ines de La Cruz Poblado 21 de mayo	25,420.80
Terreno de la Escuela CONAFE Vicente Guerrero Poblado California	24,915.80
Terreno de la Escuela Primaria Amado Nervo Poblado 21 de Mayo	51,038.00
Terreno de la Escuela Telesecundaria Ignacio Herrera López Poblado Reforma	190,771.20
Terreno de la Escuela Primaria Lauro Aguirre Poblado Reforma	397,780.00
Terreno- La Libertad mz 29 It 1	100,892.00
Terreno- La Libertad mz 23 It 4	25,010.90
Terreno- Andrés Quintana Roo mz 14 It 2	58,320.20
Terreno de la Escuela Primaria Niños Héroes de Chapultepec Poblado Paraiso	40,207.60
Terreno de la Escuela Primaria Josefa Ortiz de Dominguez Poblado Lázaro Cárdenas mza 13 It 4	100,214.40
Terreno del Jardín de niños Mariano Arista Poblado Lázaro Cárdenas	61,411.20
Terreno de la Escuela Primaria Narciso Mendoza Poblado Chac-Choben	262,411.60
Terreno de la Escuela Preescolar- Poblado Chac-Choben mz 51 It 1	152,400.80
Terreno de la Escuela Telesecundaria - Poblado Chac-Choben mz 21 It 1	323,869.60
Terreno de la Escuela Primaria Francisco Villa Poblado n.c.p.e. Guadalupe Victoria	139,653.20
Terreno del Jardín de niños Guadalupe Victoria Poblado n.c.p.e. Guadalupe Victoria	47,976.20
Terreno del Jardín de niños Kukulkán Poblado Caoba	39,608.60
Terreno del Jardín de niños Arco Iris Poblado Caoba	22,561.10
Terreno de la Escuela Primaria Javier Rojo Gómez Poblado Caoba mza 16 It 1	85,135.70
Terreno de la Jardín de niños- Poblado Tres Garantías mz 54 It 3	15,998.60
Terreno de la Escuela Primaria rural federal Javier Rojo Gómez Poblado Tres Garantías	56,748.80
Terreno de la Escuela Primaria Mahatma Ghandi Poblado Miguel Hidalgo y Costilla	154,487.40
Terreno del Jardín de Niños Francisco Zarco Poblado Miguel Hidalgo y Costilla	34,570.50
Terreno- Poblado Nuevo Becar mza 38 It 1	99,067.40
Terreno -Poblado Nuevo Becar mza 28 It 1	235,036.70



Handwritten signature

**GOBIERNO DEL ESTADO LIBRE Y SOBERANO
DE QUINTANA ROO
NOTAS A LOS ESTADOS FINANCIEROS
Al 31 de diciembre de 2025
(Pesos con centavos)**

Terreno del Jardín de niños Ramón López Velarde Poblado San Román	27,580.00
Terreno de la Escuela Primaria Ignacio Ramírez López Poblado Santa María Poniente	53,507.50
Terreno de la Escuela inicial Javier Rojo Gómez Poblado Santa María Poniente	7,750.60
Terreno de la Escuela Primaria Zamna Poblado Petcacab y Polínkin	32,627.30
Terreno de la Escuela Preescolar Jacinto Pat Poblado Petcacab y Polínkin mza 32 lt 2	6,983.30
Terreno de la Escuela Preescolar 30 de abril Poblado Petcacab y Polínkin	14,436.30
Terreno de la Escuela Telesecundaria sin nombre Poblado Petcacab y Polínkin mza 43 lt 1	167,470.90
Terreno de la Escuela Primaria Emiliano Zapata Poblado San Román	82,666.40
Terreno de la Escuela Telesecundaria Poblado Tres Garantías mza 54 lt 7	19,843.10
Terreno de la Escuela Primaria Felipe Carrillo Puerto Poblado Mixtequilla mza 6 lt 1	38,082.50
Terreno del Jardín de Niños Cecilio Chi Poblado Mixtequilla mza 2 lt 1	26,247.20
Terreno Poblado Andrés Quintana Roo mz 20 lt 1	225,752.00
Terreno de la Escuela Primaria Miguel Hidalgo y Costilla Poblado Chan-Cah-Derrepenete	22,003.90
Terreno de la Escuela Primaria general Lázaro Cárdenas Poblado Zamora. Antes Emiliano Zapata	71,362.80
Terreno de la Escuela Primaria Juan Rulfo Poblado La Lucha	99,006.70
Total	16,694,847.86

Edificios no habitacionales

Esta cuenta se integra de los edificios no habitacionales que corresponden a la Administración Pública Central para su operación y de edificios no habitaciones pendientes de transferir a otros entes públicos, como se muestra a continuación:

Concepto	Al 31 de diciembre de 2025	2024
Construcciones terminadas en bienes de dominio público	2,018,269,496.94	1,968,937,241.74
Construcciones terminadas en bienes propios	159,409,619.78	120,914,197.40
Bienes inmuebles de dominio público de uso privado	317,356,685.48	312,189,686.36
Total	2,495,035,802.20	2,402,041,125.50

Reconocimiento al 31 de diciembre de un Edificio No habitacional:

Concepto	Importe
Casa de la Representación de Gobierno de Quintana Roo	\$ 5,166,999.12
Total	\$ 5,166,999.12

**GOBIERNO DEL ESTADO LIBRE Y SOBERANO
DE QUINTANA ROO
NOTAS A LOS ESTADOS FINANCIEROS
Al 31 de diciembre de 2025
(Pesos con centavos)**

Los edificios no habitacionales se deprecian por el método de línea recta a la tasa de 3.3% y se presentan en el siguiente cuadro:

Los edificios no habitacionales se deprecian por el método de línea recta a la tasa de 3.3% y se presentan en el siguiente cuadro:

Descripción del Bien	Vida Útil en años	Depreciación al 31 de diciembre de 2025
Dirección General de Informática	30	58,998.98
Bodega de la Oficialía Mayor (ex-impresora de gobierno)	30	51,162.36
Bodega de la Oficialía Mayor (ex-impresora de gobierno)	30	39,859.97
Oficinas de SEOP	30	740,115.63
Tianguis de la Héroes (locales comerciales)	30	109,249.72
Casa del campesino	30	14,795.74
Casa del campesino	30	25,602.61
Oficinas y tanque elevado	30	72,784.20
CENDI 2	30	885,652.61
Coordinación de profesionalización de la Oficialía Mayor (ex hotel)	30	77,457.89
Palacio de Gobierno	30	1,409,817.56
Casa de la cultura de Bacalar	30	97,940.58
Museo de la cultura maya	30	1,796,458.81
Gimnasio "Nohoch Suku'n"	30	779,659.92
Caseta de policía	30	8,867.76
Caseta de policía	30	7,747.50
Jardín de niños "Patria" f-b	30	17,537.52
Jardín de niños "Patria" f-a	30	78,798.94
Jardín de niños "Carmen Ochoa de Merino"	30	89,401.02
Jardín de niños "Narciso Mendoza"	30	15,322.82
Escuela primaria "Rufo Figueroa"	30	982,516.58
Escuela primaria "Álvaro Obregón"	30	54,493.35
Escuela primaria "Niños Héroes de Chapultepec"	30	2,541.56
Escuela primaria "Álvaro Obregón"	30	56,610.66
Terreno del edificio Nader	30	128,741.76
Escuela	30	356,847.10
Hospital General	30	1,006,609.08
Servicio Médico Forense	30	42,617.45
Centro de salud (unidad médico quirúrgica intermedia)	30	29,614.20
Instituto Quintanarroense de la Cultura	30	46,002.00
Servicios administrativos	30	5,280.00
Jardín de niños	30	16,473.60
Recaudadora de rentas, Dir. Gral. de culturas populares y unidad de medicina fam. del I.M.S.S	30	75,713.09
CERESO (fracción 04 del predio rústico denominado "San Andrés"	30	21,722.97
Escuela secundaria "Leona Vicario"	30	241,789.92
Escuela primaria "Moisés Sáenz"	30	167,864.80
Jardín de niños	30	3,583.08
Vivienda habitacional unifamiliar/ canchas de fútbol y béisbol	30	686,006.28
Casa de la Representación de Gobierno de Quintana Roo	30	99,464.75
Total		10,401,724.40

[Handwritten signatures in blue ink]

**GOBIERNO DEL ESTADO LIBRE Y SOBERANO
DE QUINTANA ROO
NOTAS A LOS ESTADOS FINANCIEROS
Al 31 de diciembre de 2025
(Pesos con centavos)**

Construcciones en proceso en bienes de dominio público y en bienes propios

Los saldos al 31 de diciembre de 2025 y ejercicio fiscal 2024, se integran como sigue:

Concepto	Al 31 de diciembre de 2025	2024
En bienes de dominio público	1,261,423,147.49	1,340,762,848.52
Edificación habitacional en proceso	8,974,983.92	17,249,074.48
Edificación no habitacional en proceso	225,178,687.47	220,419,712.03
Construcción de obras para el abastecimiento de agua, petróleo, gas, electricidad y telecomunicaciones en proceso	20,770,210.07	20,770,210.07
División de terrenos y construcción de obras de urbanización en proceso	757,904,278.70	777,182,292.94
Construcción de vías de comunicación en proceso	113,328,340.18	169,476,204.02
Otras construcciones de ingeniería civil u obra pesada en proceso	0.00	0.00
Instalaciones y equipamiento en construcciones en proceso	60,156,647.15	60,156,647.15
Trabajos de acabados en edificaciones y otros trabajos especializados en proceso	75,110,000.00	75,508,707.83
En bienes propios	929,581,234.33	197,200,002.26
Edificación no habitacional en proceso	929,479,244.17	194,171,754.59
Instalaciones y equipamiento en construcciones en proceso	101,990.16	101,990.16
División de terrenos construcción de obras de urbanización en proceso	0.00	369,653.23
Trabajos de acabados en edificaciones y otros trabajos especializados en proceso	0.00	2,556,604.28
Total de construcciones en proceso	2,191,004,381.82	1,537,962,850.78

Infraestructura

Al 31 de diciembre de 2025, no existe importe en la cuenta de infraestructura.

8.2 Bienes Muebles

Los saldos de bienes muebles al 31 de diciembre de 2025 y ejercicio fiscal 2024, se muestran en el siguiente cuadro:

Concepto	Al 31 de diciembre de 2025	2024
Mobiliario y equipo de administración	802,542,041.17	764,068,296.24
Mobiliario y equipo educacional y recreativo	123,724,752.34	119,448,383.93
Equipo e instrumental médico y de laboratorio	73,945,767.01	73,945,767.01
Vehículos y equipo de transporte	635,334,970.61	551,447,426.86
Equipo de defensa y seguridad	74,458,007.12	74,498,684.65

Handwritten signatures and initials in blue ink.

**GOBIERNO DEL ESTADO LIBRE Y SOBERANO
DE QUINTANA ROO
NOTAS A LOS ESTADOS FINANCIEROS
Al 31 de diciembre de 2025
(Pesos con centavos)**

Concepto	Al 31 de diciembre de 2025	2024
Máquinaria, otros equipos y herramientas	572,876,372.12	580,125,001.35
Colecciones, obras de arte y objetos valiosos	19,595,697.50	19,595,697.50
Activos biológicos	92,300.00	92,300.00
Total	2,302,569,907.87	2,183,221,557.54

La Depreciación al 31 de diciembre de 2025 se integra como sigue:

Concepto	Al 31 de diciembre de 2025	2024	Total
Muebles de oficina y estantería	232,131.53	41,537,290.66	41,769,422.20
Muebles, excepto de oficina y estantería	32,699.21	4,474,089.87	4,506,789.08
Equipo de cómputo y de tecnologías de la información	2,728,831.01	409,831,297.19	412,560,128.00
Otros mobiliarios y equipos de administración	362,258.78	55,154,571.90	55,516,830.70
Equipos y aparatos audiovisuales	321,916.80	14,183,182.64	14,505,099.40
Aparatos deportivos	44,079.54	224,797.56	268,877.10
Cámaras fotográficas y de video	53,628.73	8,664,548.91	8,718,177.64
Otro mobiliario y equipo educacional y recreativo	4,930.02	42,363,913.65	42,368,843.70
Vehículos y equipo terrestre	5,524,427.19	317,531,424.48	323,055,852.00
Carrocerías y remolques	112,847.94	8,749,385.98	8,862,233.92
Embarcaciones	2,837,999.88	8,900,334.40	11,738,334.30
Otros equipos de transporte	56,179.98	24,937,997.30	24,994,177.30
Equipo de defensa y seguridad	57,517.44	40,687,157.11	40,744,674.60
Maquinaria y equipo agropecuario	1,065,347.52	2,192,837.10	3,258,184.62
Maquinaria y equipo industrial	273,467.09	12,727,664.99	13,001,132.10
Sistemas de aire acondicionado, calefacción y de refrigeración industrial y comercial	248,879.74	23,041,654.61	23,290,534.40
Equipo de comunicación y telecomunicación	713,402.84	117,266,048.16	117,979,451.00
Equipos de generación eléctrica, aparatos y accesorios eléctricos	326,620.89	18,542,560.34	18,869,181.20
Herramientas y máquinas-herramientas	98,122.09	1,761,563.66	1,859,685.75
Otros equipos	707,304.06	55,207,570.86	55,914,874.90
Total	15,802,592.28	1,207,979,891.37	1,223,782,483.65

9. Activos Intangibles

Al 31 de diciembre de 2025 este rubro representa un total de 855,733,055.51, se integra como sigue:

Concepto	Al 31 de diciembre de 2025	2024
Software	810,042,715.39	794,979,940.11
Licencias	45,690,340.12	25,062,944.25
Total	855,733,055.51	820,042,884.36

[Handwritten signature]

**GOBIERNO DEL ESTADO LIBRE Y SOBERANO
DE QUINTANA ROO
NOTAS A LOS ESTADOS FINANCIEROS
Al 31 de diciembre de 2025
(Pesos con centavos)**

La Depreciación al 31 de diciembre de 2025 se integra como sigue:

Concepto	Al 31 de diciembre de 2025	2024	Total
Software	1,766,080.86	751,760,164.88	753,526,245.74
Licencias	1,210,954.47	14,519,529.26	15,730,483.73
Total	2,977,035.33	766,279,694.14	769,256,729.47

10. Estimaciones y Deterioros

Al 31 de diciembre de 2025 no existen registros de estimaciones y deterioros.

11. Otros Activos

Representa el monto de los bienes muebles dados en comodato, por lo que, al 31 de diciembre de 2025, su saldo es de 47,525,483.18

Pasivo

1. Cuentas y documentos por Pagar

Representa el monto de los adeudos del ente público al 31 de diciembre de 2025, que deberá pagar en un plazo menor o igual a doce meses y está integrado de la siguiente manera:

Concepto	90 días	180 días	Menor o igual a 365 días	Mayor a 365 días	Al 31 de diciembre de 2025
Servicios personales por pagar a corto	99,100,629.22	0.00	0.00	49,109.53	99,149,738.75
Proveedores por pagar a corto plazo	302,069,289.03		0.00	155,398.93	302,224,687.96
Contratistas por obras públicas por pagar a corto plazo	198,649,805.62	0.00		0.00	198,649,805.62
Participaciones y aportaciones por pagar a corto plazo	0.00	0.00	0.00	0.00	0.00
Transferencias otorgadas por pagar a corto plazo	256,872,903.12	0.00	0.00	60,755.04	256,933,658.16
Intereses, Comisiones y Otros Gastos de la Deuda Pública por Pagar a Corto plazo	0.00	0.00	0.00	0.00	0.00
Retenciones y contribuciones por pagar a corto plazo	139,676,800.58	0.00	0.00	25,215,234.05	164,892,034.63
Devoluciones de la Ley de Ingresos por Pagar a Corto Plazo	0.00	0.00	0.00	0.00	0.00
Otras cuentas por pagar a corto plazo	10,288,861.34	0.00	0.00	20,711,199.08	31,000,060.42
Total	1,006,658,288.9	0.00	0.00	46,191,696.63	1,052,849,985.5

**GOBIERNO DEL ESTADO LIBRE Y SOBERANO
DE QUINTANA ROO
NOTAS A LOS ESTADOS FINANCIEROS
Al 31 de diciembre de 2025
(Pesos con centavos)**

2. Fondos y Bienes de Terceros en Garantía y/o Administración

Esta cuenta representa los fondos propiedad de terceros en garantía del cumplimiento de obligaciones contractuales o legales, o para su administración, que eventualmente se tendrán que devolver a su titular en un plazo menor o igual a doce meses, se integra por 0.00 y 8,469,130.10, respectivamente y se integra de la siguiente manera:

Concepto	Al 31 de diciembre de 2025	2024
Agencia de Proyectos Estratégicos del Estado de Quintana Roo	0.00	217,441.16
Centro de Estudios de Bachillerato Técnico, "Eva Sámano de López Mateos"	0.00	1,976,351.00
Servicios Estatales de Salud	0.00	3,175,671.97
Servicios Educativos de Quintana Roo	0.00	-3,959.53
Administración Portuaria Integral de Quintana Roo, S.A. de C.V.	0.00	-19.95
Instituto Tecnológico Superior de Felipe Carrillo Puerto	0.00	158.06
Instituto Estatal para la Educación de Jóvenes y Adultos	0.00	136,534.04
Colegio de Educación Profesional Técnica del Estado de Quintana Roo	0.00	761,651.42
Instituto Quintanarroense de la Mujer	0.00	260,147.81
Universidad Tecnológica de Cancún	0.00	299,526.21
Instituto para el Desarrollo y Financiamiento del Estado de Quintana Roo	0.00	48,972.15
Secretaría de Obras Públicas	0.00	40,054.55
Sistema para el Desarrollo Integral de la Familia	0.00	300,000.00
Universidad del Caribe	0.00	127,723.76
Instituto de Infraestructura Física Educativa del Estado de Quintana Roo	0.00	1,128,877.45
Total	0.00	8,469,130.10

3. Pasivos Diferidos

Representa el monto de las obligaciones del ente público cuyo beneficio se recibió por anticipado y se reconocerá en un plazo menor o igual a doce meses. Esta cuenta se integra por la subcuenta de Anticipo a Adquirentes, en la cual se registran los enganches o anticipos a nivel estatal que pagan los beneficiarios personas físicas o morales para poder adquirir algún lote habitacional, comercial y por la compra de reserva territorial, mismos que están pendientes de contratación debido a que no se les ha otorgado físicamente el bien. La SEDETUS es la encargada de integrar los expedientes que avalan dichos pagos, realizar la integración por el nombre del municipio, colonia, beneficiario, fecha de pago y el importe, al 31 de diciembre de 2025 el saldo es de 17,169,261.19 pesos.

Handwritten signature and initials in blue ink.

**GOBIERNO DEL ESTADO LIBRE Y SOBERANO
DE QUINTANA ROO
NOTAS A LOS ESTADOS FINANCIEROS
Al 31 de diciembre de 2025
(Pesos con centavos)**

4. Provisiones

Representa el monto de las obligaciones a cargo del ente público, originadas en circunstancias ciertas, cuya exactitud del valor depende de un hecho futuro; estas obligaciones deben ser justificables y su medición monetaria debe ser confiable en un plazo menor o igual a doce meses. De acuerdo a los lineamientos que emita el CONAC.

A la fecha de presentación de los Estados Financieros de la Administración Pública Central, no se tienen registros de esa naturaleza que afecten esta cuenta.

5. Otros Pasivos

Representa los adeudos del ente público con terceros, no incluidos en las cuentas anteriores, el saldo al 31 de diciembre de 2025 y ejercicio fiscal 2024, de los Estados Financieros de la Administración Pública Central, es por 60,976,530.03 y 73,298,055.35 de pesos, respectivamente.

III) NOTAS AL ESTADO DE VARIACIÓN EN LA HACIENDA PÚBLICA

1. Patrimonio Contribuido

Representa las aportaciones con fines permanentes del sector privado, público y externo que incrementan la Hacienda Pública/Patrimonio del ente público.

Al 31 de diciembre de 2025, la Administración Pública Central cuenta con donaciones de capital por 4,076,195.92 que conforman el saldo del patrimonio contribuido.

2. Patrimonio Generado

Representa la acumulación de resultados de la gestión de ejercicios anteriores, incluyendo las aplicadas a reservas, resultados del ejercicio en operación y los eventos identificables y cuantificables que le afectan.

Las afectaciones a los resultados de ejercicios anteriores en el período de enero a diciembre de 2025 y ejercicio fiscal 2024, se integran como sigue:



**GOBIERNO DEL ESTADO LIBRE Y SOBERANO
DE QUINTANA ROO
NOTAS A LOS ESTADOS FINANCIEROS
Al 31 de diciembre de 2025
(Pesos con centavos)**

Concepto	Al 31 de diciembre de 2025	2024
Saldos al inicio del año fiscal	-15,371,497,728.88	-19,556,011,277.77
Más (Menos):		
Traspaso del ahorro y desahorro del periodo de enero a junio de 2025 y ejercicio fiscal 2024, respectivamente a resultados de ejercicios anteriores	1,866,455,753.26	4,997,309,046.76
Obra pública transferida a municipios, organismos descentralizados, entidades federales, otros sectores, entidades paraestatales y poder judicial	-252,122,336.19	-557,954,262.91
Bienes inmuebles	5,166,999.12	0.00
Bienes muebles	-15,931.99	0.00
Registro de saldo de inventarios de SEDETUS	0.00	-76,151,619.37
Reintegros a la TESOFE	-21,149,944.46	-15,683,881.14
Cancelación de cuentas por pagar	29,500.00	65,877,842.77
Ajustes de los ingresos	5,928,561.67	47,542.11
Comprobaciones	-35,464,556.65	0.00
Pagos diversos	73,140,730.24	100,599.18
Reintegro de ejecutores del Ramo 28	36,791,934.52	17,437,526.15
Depuraciones y cancelaciones de saldos	867,147,247.41	-238,673,039.89
Depreciación acumulada de bienes muebles	-34,897,902.24	0.00
Reintegros del fondo de estabilización de los ingresos de las entidades federativas (FEIEF)	-2,928,143.00	-8,656,469.29
Reintegro ingresos por swap	10,223,963.85	0.00
Reintegros de recursos estatales	61,754,219.71	860,264.52
Créditos de Vivienda (SEDETUS)	-7,313,684.35	0.00
Cancelación de pólizas de ingresos	-20.55	0.00
Saldos al final del año fiscal	-12,798,751,338.53	-15,371,497,728.88

IV) NOTAS AL ESTADO DE FLUJOS DE EFECTIVO

1. Efectivo y Equivalentes

La integración del saldo final del efectivo y equivalentes al 31 de diciembre de 2025 y ejercicio fiscal 2024, es la siguiente:

Efectivo y Equivalentes		
Concepto	Al 31 de diciembre de 2025	2024
Efectivo	0.00	65,348.86
Bancos/Tesorería	3,392,039,656.73	2,957,710,509.39
Bancos/Dependencias y Otros	0.00	0.00
Inversiones Temporales (hasta 3 meses)	186,254.35	186,235.50
Fondos con Afectación Específica	0.00	0.00

**GOBIERNO DEL ESTADO LIBRE Y SOBERANO
DE QUINTANA ROO
NOTAS A LOS ESTADOS FINANCIEROS
Al 31 de diciembre de 2025
(Pesos con centavos)**

Efectivo y Equivalentes		
Concepto	Al 31 de diciembre de 2025	2024
Depósitos de Fondos de Terceros en Garantía y/o administración	0.00	0.00
Otros Efectivos y Equivalentes	0.00	0.00
Total	3,392,225,911.08	2,957,962,093.75

2. Detallar las adquisiciones de las Actividades de Inversión efectivamente pagadas, respecto al apartado de aplicación.

Adquisiciones de Actividades de Inversión efectivamente pagadas		
Concepto	Al 31 de diciembre de 2025	2024
Bienes Inmuebles, Infraestructura y Construcciones en	665,523,879.48	458,237,401.79
Terrenos	16,694,847.86	0.00
Viviendas	0.00	0.00
Edificios no Habitacionales	92,994,676.70	0.00
Infraestructura	-97,207,176.12	0.00
Construcciones en Proceso en Bienes de Dominio Público	-79,339,701.03	318,339,921.89
Construcciones en Proceso en Bienes Propios	732,381,232.07	139,897,479.90
Otros Bienes Inmuebles	0.00	0.00
Bienes Muebles	119,348,350.33	179,247,481.6
Mobiliario y Equipo de Administración	38,473,744.93	27,871,808.85
Mobiliario y Equipo Educativo y Recreativo	4,276,368.41	2,699,841.86
Equipo e Instrumental Médico y de Laboratorio	0.00	0.00
Vehículos y Equipo de Transporte	83,887,543.75	79,348,541.92
Equipo de Defensa y Seguridad	-40,677.53	1,150,348.80
Maquinaria, Otros Equipos y Herramientas	-7,248,629.23	68,176,940.19
Colecciones, Obras de Arte y Objetos Valiosos	0.00	0.00
Activos Biológicos	0.00	0.00
Otras Inversiones	837,001,869.04	306,405,405.40
Total	1,621,874,098.85	943,890,288.81

3. Conciliación de los Flujos de Efectivo Netos de las Actividades de Operación y los saldos de Resultados del Ejercicio (Ahorro/Desahorro)

En el cuadro siguiente se muestran las operaciones que afectaron la actividad de operación, pero que no requirieron de flujo de efectivo o que no son propias de la operación:

**GOBIERNO DEL ESTADO LIBRE Y SOBERANO
DE QUINTANA ROO
NOTAS A LOS ESTADOS FINANCIEROS
Al 31 de diciembre de 2025
(Pesos con centavos)**

CONCILIACIÓN DE FLUJOS DE EFECTIVO NETOS		
Concepto	Al 31 de diciembre de 2025	2024
Resultados del Ejercicio	2,387,672,021.17	1,866,455,753.26
Movimientos de partidas (o rubros) que no afectan al efectivo	2,046,411,411.95	2,222,364,008.13
Otros ingresos que no generaron efectivo	0.00	615,549.69
Depreciación	82,153,485.47	10,302,259.68
Amortización	20,455,795.60	0.00
Almacenes	0.00	-230,933,306.46
Diversos	4,867,907.00	82,251.00
Otras actividades de operación	0.00	103,521,252.28
Intereses, comisiones y otros gastos de la deuda pública	1,958,601,153.07	2,337,299,352.29
Inversión pública registrada en inversión pública no capitalizable	15,692,032.32	1,476,649.65
Otros Activos No Circulantes	-35,358,961.51	0.00
Flujos de Efectivo Netos de las Actividades de Operación	4,434,083,433.12	4,088,819,761.39

V) CONCILIACIÓN ENTRE LOS INGRESOS PRESUPUESTARIOS Y CONTABLES, ASÍ COMO ENTRE LOS EGRESOS PRESUPUESTARIOS Y LOS GASTOS CONTABLES

A continuación, se muestran las partidas al 31 de diciembre de 2025, que integran las conciliaciones siguientes:

a) Ingresos presupuestarios y contables.

Gobierno del Estado Libre y Soberano de Quintana Roo Conciliación entre los Ingresos Presupuestarios y Contables Del 01 de enero al 31 de diciembre de 2025 (Cifras en Pesos)	
Concepto	Al 31 de diciembre de 2025
Total de Ingresos Presupuestarios	52,361,218,279.99
Más Ingresos Contables No Presupuestarios	0.00
Ingresos Financieros	0.00
Incremento por Variación de Inventarios	0.00
Disminución del Exceso de Estimaciones por Pérdida o Deterioro u Obsolescencia	0.00
Disminución del Exceso de Provisiones	0.00
Otros Ingresos y Beneficios Varios	0.00
Otros Ingresos Contables No Presupuestarios	0.00
Menos Ingresos Presupuestarios No Contables	0.00
Aprovechamientos Patrimoniales	0.00
Ingresos Derivados de Financiamientos	0.00

Handwritten signatures and initials in blue ink.

**GOBIERNO DEL ESTADO LIBRE Y SOBERANO
DE QUINTANA ROO
NOTAS A LOS ESTADOS FINANCIEROS
Al 31 de diciembre de 2025
(Pesos con centavos)**

Gobierno del Estado Libre y Soberano de Quintana Roo Conciliación entre los Ingresos Presupuestarios y Contables Del 01 de enero al 31 de diciembre de 2025 (Cifras en Pesos)	
Concepto	Al 31 de diciembre de 2025
Otros Ingresos Presupuestarios No Contables	0.00
Total de Ingresos Contables	52,361,218,279.99

b) Egresos presupuestarios y gastos contables.

Gobierno del Estado Libre y Soberano de Quintana Roo Conciliación entre los Egresos Presupuestarios y los Gastos Contables Del 01 de enero al 31 de diciembre de 2025 (Cifras en Pesos)	
Concepto	Al 31 de diciembre de 2025
Total de Egresos Presupuestarios	51,379,051,305.17
Menos Egresos Presupuestarios No Contables	2,542,392,664.39
Materias Primas y Materiales de Producción y Comercialización	302,390.05
Materiales y Suministros	1,013,416,007.60
Mobiliario y Equipo de Administración	38,500,741.38
Mobiliario y Equipo Educativo y Recreativo	4,308,393.11
Equipo e Instrumental Médico y de Laboratorio	0.00
Vehículos y Equipo de Transporte	104,317,987.41
Equipo de Defensa y Seguridad	0.00
Maquinaria, Otros Equipos y Herramientas	20,102,211.07
Activos Biológicos	0.00
Bienes Inmuebles	0.00
Activos Intangibles	35,906,171.15
Obra Pública en Bienes de Dominio Público	181,387,497.29
Obra Pública en Bienes Propios	808,744,602.02
Acciones y Participaciones de Capital	0.00
Compra de Títulos y Valores	0.00
Concesión de Préstamos	0.00
Inversiones en Fideicomisos, Mandatos y Otros Análogos	55,220,000.00
Provisiones para Contingencias y Otras Erogaciones Especiales	0.00
Amortización de la Deuda Pública	68,496,917.82
Adeudos de Ejercicios Fiscales Anteriores (ADEFAS)	211,689,745.49
Otros Egresos Presupuestarios No Contables	0.00
Más Gastos Contables No Presupuestarios	1,136,887,618.04
Estimaciones, Depreciaciones, Deterioros, Obsolescencia y amortizaciones	102,609,281.07
Provisiones	0.00
Disminución de Inventarios	0.00
Otros Gastos	4,867,907.00
Inversión Pública No Capitalizable	15,692,032.32
Materiales y Suministros (Consumos)	1,013,718,397.65
Otros Gastos Contables No Presupuestarios	0.00
Total de Gastos Contables	49,973,546,258.82

[Handwritten signatures and initials in blue ink]

**GOBIERNO DEL ESTADO LIBRE Y SOBERANO
DE QUINTANA ROO
NOTAS A LOS ESTADOS FINANCIEROS
Al 31 de diciembre de 2025
(Pesos con centavos)**

c) NOTAS DE MEMORIA (CUENTAS DE ORDEN)

Atendiendo a lo establecido en la Ley General de Contabilidad Gubernamental (LGCG), para efectos del registro y control, el Consejo Nacional de Armonización Contable (CONAC), ha determinado cuentas de orden contables y presupuestales, mismas que se presentan en el plan de cuentas emitido y aprobado.

En las cuentas de orden se registran los movimientos de valores que no afectan o modifican la situación financiera del Gobierno del Estado, sin embargo, su incorporación en libros es necesario con fines de recordatorio contable, de control y en general sobre los aspectos administrativos, o bien para consignar los derechos y responsabilidades contingentes que puedan o no presentarse en el futuro.

Cuentas de Orden Contables

Estas registran los eventos que si bien, no representan hechos económicos-financieros que alteren el patrimonio y los resultados del Gobierno del Estado, informan sobre las circunstancias contingentes o eventuales de importancia, que en determinadas condiciones, pueden producir efectos patrimoniales.

Al 31 de diciembre de 2025, se encuentran registradas en cuentas de orden contables las siguientes operaciones:

CUENTAS DE ORDEN CONTABLES	Al 31 de diciembre 2025
VALORES	0.00
EMISIÓN DE OBLIGACIONES	0.00
Autorización para la Emisión de Bonos, Títulos y Valores de la Deuda Pública Interna	274,500,465.39
Emisiones Autorizadas de la Deuda Pública Interna y Externa	274,500,465.39
AVALES Y GARANTÍAS*	0.00
Avales Autorizados	324,378,720.57
Avales Firmados	324,378,720.57
JUICIOS	0.00
Demandas Judiciales en Proceso de Resolución	126,623,044.41
Resolución de Demandas en Proceso Judicial	126,623,044.41
INVERSIÓN MEDIANTE PROYECTOS PARA PRESTACIÓN DE SERVICIOS (PPS) Y SIMILARES	0.00
BIENES CONCESIONADOS O EN COMODATO	0.00
BIENES ARQUEOLÓGICOS, ARTÍSTICOS E HISTÓRICOS EN CUSTODIA	0.00
Bienes artísticos en custodia	1.00
Custodia de bienes artísticos	1.00
OBSERVACIONES DE AUDITORÍA POR FALTA DE JUSTIFICACIÓN COMPROBACION, DOCUMENTACION IMPROCEDENTE	0.00
Observaciones de auditoría por falta de justificación, comprobación, documentación impropcedente o pagos	652,202,492.55
Operaciones observadas por auditoría por falta de justificación, comprobación, documentación impropcedente	652,202,492.55
Activos contingentes	15,000,000.00
Contingencia en activos	15,000,000.00

*El importe se encuentra detallado en la nota 11.1 Deuda Contingente.

**GOBIERNO DEL ESTADO LIBRE Y SOBERANO
DE QUINTANA ROO
NOTAS A LOS ESTADOS FINANCIEROS
Al 31 de diciembre de 2025
(Pesos con centavos)**

Cuentas de Orden Presupuestario

El ejercicio de la Ley de Ingresos Estimada al 31 de diciembre de 2025, se reflejó en las cuentas siguientes:

Cuentas de Orden Presupuestarias de Ingresos	
Concepto	Al 31 de diciembre de 2025
Ley de ingresos estimada	51,473,800,044.00
Ley de ingresos por ejecutar	51,473,800,044.00
Modificaciones a la Ley de Ingresos estimada	0.00
Ley de ingresos devengada	52,361,218,279.99
Ley de ingresos recaudada	52,361,218,279.99

Respecto al ejercicio del Presupuesto de Egresos las cuentas que fueron afectadas son las siguientes:

Concepto	Al 31 de diciembre de 2025
Presupuesto de egresos aprobado	51,473,800,044.00
Presupuesto de egresos por ejercer	53,395,287,085.07
Modificaciones al presupuesto de egresos aprobado	1,921,487,041.07
Presupuesto de egresos comprometido	51,550,970,203.45
Presupuesto de egresos devengado	51,379,051,305.17
Presupuesto de egresos ejercido	50,401,598,590.91
Presupuesto de egresos pagado	50,401,598,590.91

**LA SECRETARIA DE FINANZAS Y
PLANEACIÓN**

LIC. MARTHA PARROQUIN PÉREZ

EL TESORERO GENERAL DEL ESTADO

LIC. JOSÉ CUAUHTÉMOC IRABURO ZÁRATE

EL DIRECTOR DE CONTABILIDAD GUBERNAMENTAL

MTRO. EVELIO SOSA BATÚN